



Έρευνα Στατιστικών Στοιχείων Ασφαλίσεων Ζωής



ΕΝΩΣΗ
ΑΣΦΑΛΙΣΤΙΚΩΝ
ΕΤΑΙΡΙΩΝ
ΕΛΛΑΔΟΣ

Σύνολο Έτους 2023

Executive Summary

Στοιχεία της έρευνας

- Σύνολο έτους 2023: Στατιστικά στοιχεία ασφαλίσεων Ζωής και Υγείας
- Καταγράφει τις ασφαλιστικές εργασίες και τις αποζημιώσεις με βάση τον καλυπτόμενο κίνδυνο:
 - Ασφάλιση Ζωής
 - Ασφάλιση Υγείας - Ατυχημάτων - Ασθενειών
 - Ασφάλιση Ζωής συνδεδεμένη με επενδύσεις
- Διαχωρίζει τις ασφαλίσεις Ζωής σε Ατομικές και Ομαδικές
- Αναλύει την παραγωγή ασφαλίσεων ανά κανάλι διανομής

Συμμετοχή στην έρευνα

- 20 Ασφαλιστικές Επιχειρήσεις
 - 4 Επιχειρήσεις Ασφαλίσεων Ζωής
 - 16 Επιχειρήσεις Ζωής, Ατυχημάτων, Ασθενειών και άλλων ασφαλίσεων

Συμμετοχή 99,5% επί της συνολικής παραγωγής Ζωής και Υγείας έτους 2023

Ευρήματα της έρευνας

	<u>2023</u>	<u>2022</u>
○ Σύνολο παραγωγής ασφαλίσεων ζωής και υγείας (€)	2.974.532.695	2.770.159.033
Εκ των οποίων:		
– Ατομικές ασφαλίσεις	2.205.080.281	2.094.337.998
– Ομαδικές ασφαλίσεις	769.452.414	675.821.035
○ Πλήθος συμβολαίων	1.788.283	1.805.225
Εκ των οποίων:		
– Ατομικές ασφαλίσεις	1.779.111	1.797.103
– Ομαδικές ασφαλίσεις	9.172	8.122
○ Καταβολές Αποζημιώσεων (€)	2.185.080.861	1.749.421.014
Εκ των οποίων:		
– Ατομικές ασφαλίσεις	1.464.589.253	1.294.245.180
– Ομαδικές ασφαλίσεις	720.491.608	455.175.834

Η έρευνα

Η Επιτροπή Ζωής και Συντάξεων της ΕΑΕΕ αφού έλαβε υπόψη της τις ανάγκες ολοκληρωμένης πληροφόρησης των ασφαλιστικών επιχειρήσεων που δραστηριοποιούνται στις ασφαλίσσεις Ζωής, συνέχισε για μία ακόμη χρονιά την συστηματική συλλογή στατιστικών στοιχείων του κλάδου.

Στο πλαίσιο αυτό απέστειλε στις ασφαλιστικές επιχειρήσεις - μέλη το ανασχεδιασμένο ερωτηματολόγιο στατιστικών στοιχείων, εστιάζοντας στην καταγραφή των μεγεθών της παραγωγής και των αποζημιώσεων του έτους 2023, υπό το πρίσμα του αναλαμβανομένου κινδύνου. Συνεπώς, το ερωτηματολόγιο:

- Διαχωρίζει τις ασφαλίσσεις Ζωής σε ατομικές και ομαδικές
- Εξετάζει τις ασφαλιστικές εργασίες με βάση τον κλάδο ασφάλισης (ασφάλιση Ζωής, ασφάλιση υγείας - ατυχημάτων - ασθενειών, ασφάλιση Ζωής συνδεδεμένη με επενδύσεις), για τις ατομικές ασφαλίσσεις
- Αντιστοίχως διαχωρίζει τις ασφαλιστικές εργασίες των ομαδικών ασφαλίσεων σε: ασφαλίσσεις δανειοληπτών - ασφαλίσσεις εργαζομένων - ομαδικά συνταξιοδοτικά προγράμματα
- Αναλύει την παραγωγή ασφαλίσεων ανά κανάλι διανομής

Στην έρευνα του 2023 περιλαμβάνονται τα στοιχεία 20 ασφαλιστικών επιχειρήσεων με καθεστώς εγκατάστασης, οι οποίες συγκέντρωσαν το 99,5% της παραγωγής ασφαλίσεων (συμπεριλαμβανομένων των δικαιωμάτων συμβολαίων) στις ασφαλίσσεις Ζωής και Υγείας, σύμφωνα με τα πλήρη στοιχεία της ασφαλιστικής αγοράς που αφορούσαν το 2023. Από τις ανωτέρω επιχειρήσεις, οι 4 δραστηριοποιούνται μόνο στις ασφαλίσσεις Ζωής ενώ 16 δραστηριοποιούνται σε ασφαλίσσεις Ζωής, Ατυχημάτων, Ασθενειών και άλλων ασφαλίσεων.

Τα δεδομένα τα οποία χρησιμοποιήθηκαν προήλθαν από το εξειδικευμένο ερωτηματολόγιο στο οποίο κλήθηκαν να απαντήσουν οι ασφαλιστικές επιχειρήσεις - μέλη. Η παρούσα αναφορά καταγράφει αθροιστικά τις απαντήσεις τους για το σύνολο του 2023 ενώ στα συγκριτικά γραφήματα παρατίθενται τα αντίστοιχα ευρήματα των προηγούμενων ετών.

Τα σύνολα των παρελθόντων ετών δεν είναι άμεσα συγκρίσιμα μεταξύ τους, καθώς δεν προέρχονται απαραίτητα από τις ίδιες ακριβώς ασφαλιστικές επιχειρήσεις. Επίσης δεν παρουσιάζονται συγκρίσεις σε επιμέρους ομαδοποιήσεις, όπου υπάρχει διαφοροποίηση ορισμού το έτος 2023 σε σχέση με τα προηγούμενα έτη (μετάβαση από την κάλυψη στον κλάδο ασφάλισης).

Ευρήματα της έρευνας

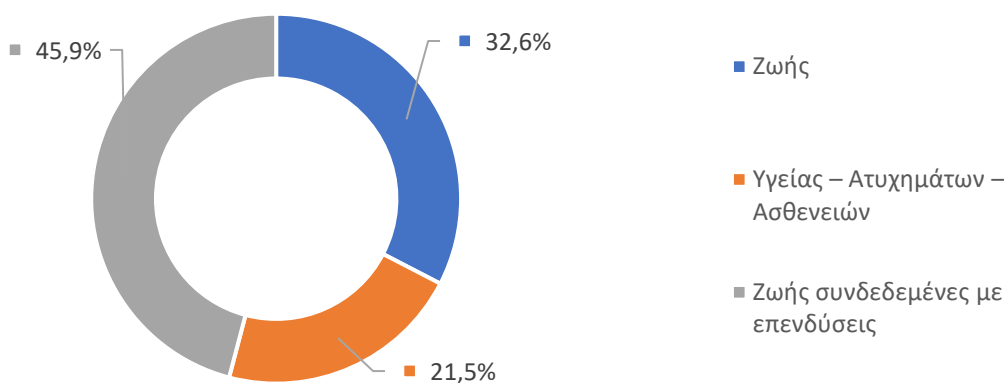
A1. Παραγωγή ασφαλίσεων – Σύνολο εργασιών

Από την επεξεργασία των απαντήσεων στο ερωτηματολόγιο του έτους 2023 (για το 2022 καταγράφονται τα ευρήματα της αντίστοιχης έρευνας) προκύπτουν τα εξής:

Πίνακας 1: Παραγωγή ασφαλίσεων (€)

		2023		2022	
Ατομικές Ασφαλίσεις	Ζωής ¹	719.804.559	32,6%	1.241.361.823	59,3%
	Υγείας – Ατυχημάτων - Ασθενειών ²	473.320.717	21,5%		
	Ζωής συνδεδεμένες με επενδύσεις	1.011.955.005	45,9%	852.976.175	40,7%
	Σύνολο	2.205.080.281	100,0%	2.094.337.998	100,0%
Ομαδικές Ασφαλίσεις	Δανειοληπτών (Credit Life)	46.743.525	6,1%	54.442.265	8,0%
	Εργαζομένων (Ζωής – Υγείας – Ατυχημάτων)	317.660.111	41,3%	278.220.997	41,2%
	Συνταξιοδοτικά προγράμματα	405.048.778	52,6%	343.157.773	50,8%
	Σύνολο	769.452.414	100,0%	675.821.035	100,0%
Γενικό Σύνολο		2.974.532.695		2.770.159.033	

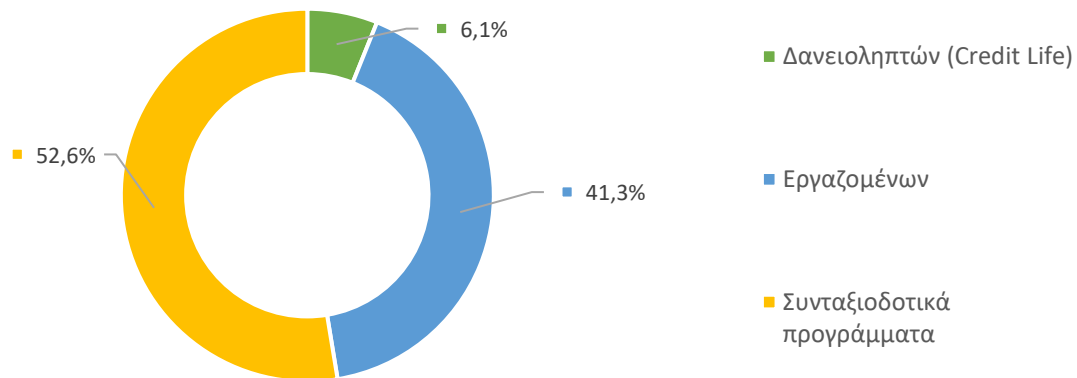
Γράφημα 1: Σύνθεση Ασφαλίσεων Ατομικών Ασφαλίσεων 2023 (%)



¹ Ατομικές ασφαλίσεις Ζωής και συμπληρωματικές για το έτος 2023

² Αυτόνομα συμβόλαια υγείας, ατυχημάτων ασθενειών των ατομικών ασφαλίσεων για το έτος 2023

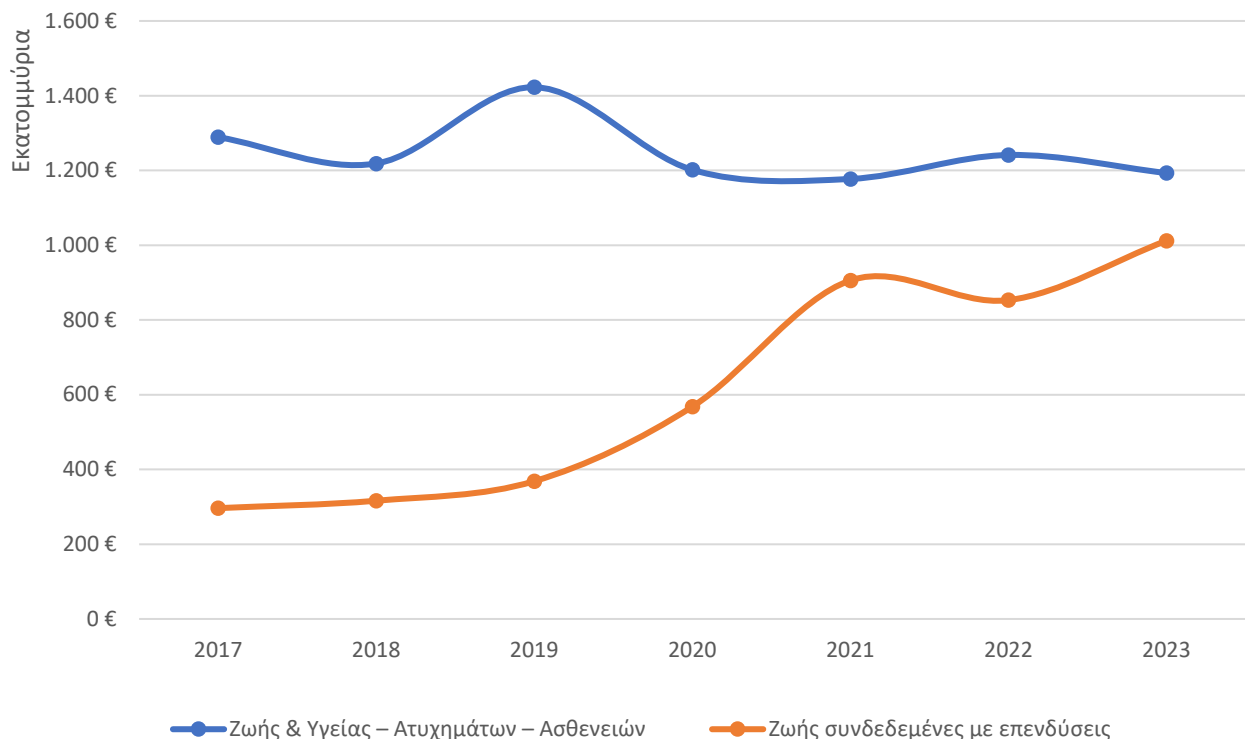
Γράφημα 2: Σύθεση Ασφαλίσεων Ομαδικών Ασφαλίσεων 2023 (%)



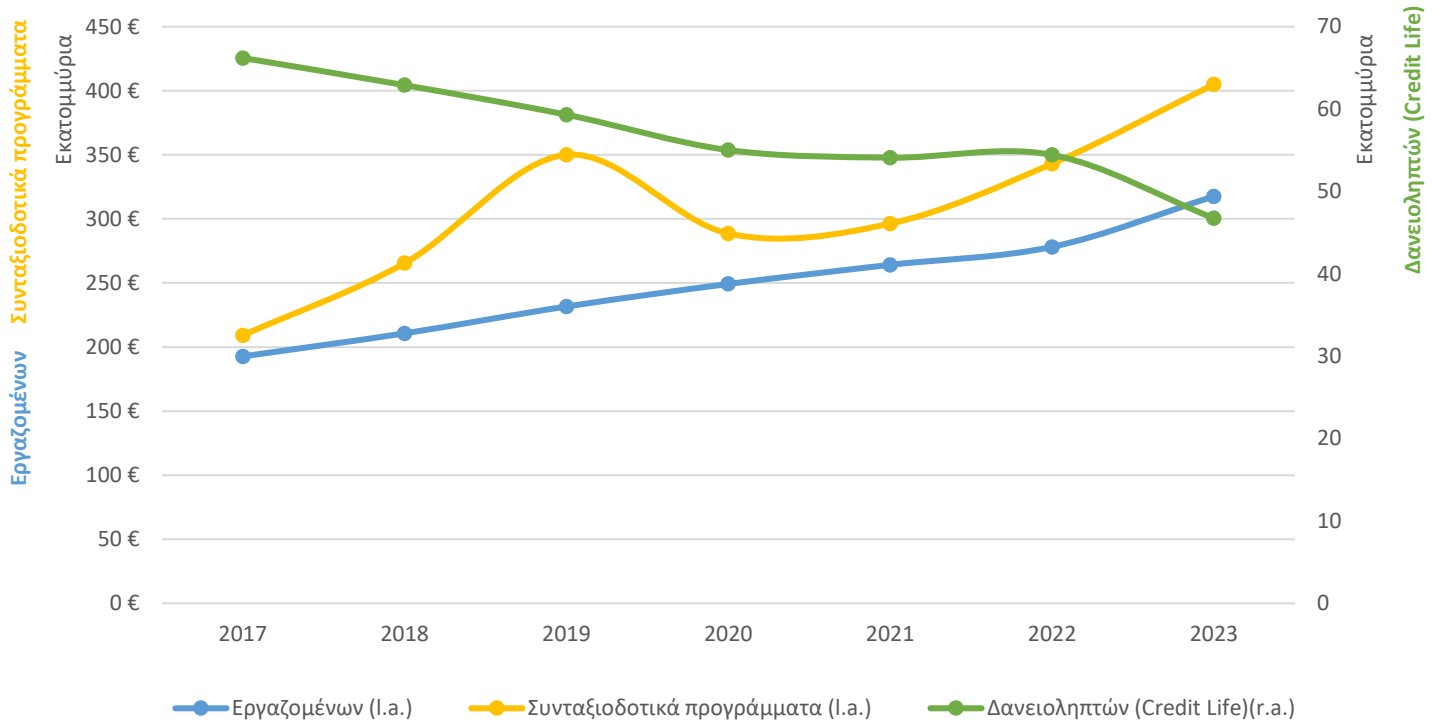
Η ετήσια **αύξηση** της συνολικής παραγωγής ασφαλίσεων ζωής & υγείας των ασφαλιστικών επιχειρήσεων της παρούσας έρευνας έφθασε το **7,4%**, αναλυόμενη σε 5,3% αύξηση των ατομικών ασφαλίσεων και 13,9% των ομαδικών.

Επίσης, καταγράφηκε παραγωγή από αντασφαλίσεις ύψους 9,00 εκατ. € (ατομικές και ομαδικές ασφαλίσεις).

Γράφημα 3: Εξέλιξη παραγωγής Ατομικών Ασφαλίσεων



Γράφημα 4: Εξέλιξη παραγωγής Ομαδικών Ασφαλίσεων



A2. Παραγωγή ασφαλιστρων – Ανάλυση ανά κλάδο και κάλυψη

Ανάλυση παραγωγής ασφαλιστρων ατομικών ασφαλίσεων Ζωής & Υγείας:

Πίνακας 2: Παραγωγή ασφαλιστρων Ατομικών Ασφαλίσεων Ζωής 2023 (€)

Κλάδος I : Ασφαλίσεις Ζωής		Περιοδικές Καταβολές	Εφάπαξ Καταβολές	Σύνολο 2023	%
Ατομικές Ασφαλίσεις	I1.(α) Ισόβια, Πρόσκαιρη Θανάτου	52.218.415	14.976.197	67.194.612	9,3%
	I1.(β) Επιβίωσης, Μικτές κλπ.	147.466.955	74.093.772	221.560.727	30,8%
	I2. Προσόδων	110.982.963	525.511	111.508.474	15,5%
	I1. και I2. προηγούμενων περιόδων	---	186.522	186.522	0,01%
	I3. (α) Συμπληρωματικές Ασφαλίσεις των I1,I2 – Νοσοκομειακά προγράμματα	287.810.154	---	287.810.154	40,0%
	I3. (β) Συμπληρωματικές Ασφαλίσεις των I1,I2 - Λοιπές Καλύψεις	31.544.070		31.544.070	4,4%
	Σύνολο	630.022.557	89.782.002	719.804.559	100,0%

Πίνακας 3: Παραγωγή ασφαλιστρων Ατομικών Ασφαλίσεων Υγείας - Ατυχημάτων - Ασθενειών (αυτόνομα) 2023 (€)

		2023	%
Ατομικές Ασφαλίσεις	Νοσοκομειακά Προγράμματα	430.226.861	90,9%
	Λοιπές Καλύψεις	43.093.856	9,1%
	Σύνολο	473.320.717	100,0%

Πίνακας 4: Παραγωγή ασφαλιστρων Ατομικών Ασφαλίσεων Ζωής συνδεδεμένων με επενδύσεις 2023 (€)

		2023	%
Ατομικές Ασφαλίσεις	Περιοδικές Καταβολές	504.811.280	49,9%
	Εφάπαξ Καταβολές	507.143.725	50,1%
	Σύνολο	1.011.955.005	100,0%

Ανάλυση παραγωγής ασφαλιστρων ομαδικών ασφαλίσεων:

Πίνακας 5: Παραγωγή ασφαλιστρων Ασφαλίσεων Ζωής Δανειοληπτών 2023 (€)

		Σύνολο 2023	%
Ομαδικές Ασφαλίσεις	1. Ασφάλιση Ζωής (Credit Life)	37.433.264	80,1%
	2. Συμπληρωματικές Ασφαλίσεις Credit Life (Accident & Health)	9.310.261	19,9%
	Σύνολο	46.743.525	100,0%

Πίνακας 6: Παραγωγή ασφαλίσεων Ομαδικών Ασφαλίσεων Εργαζομένων (Ζωής – Υγείας – Ατυχημάτων) 2023 (€)

		2023	%
Ομαδικές Ασφαλίσεις	1. Ασφάλιση Ζωής (Group Life)	46.989.774	14,8%
	2. Ασφάλιση Υγείας (Group Medical)	239.900.617	75,5%
	3. Συμπληρωματικές Ασφαλίσεις (Group Accident & Health)	30.769.720	9,7%
	Σύνολο	317.660.111	100,0%

Πίνακας 7: Παραγωγή ασφαλίσεων Ομαδικών Συνταξιοδοτικών Προγραμμάτων 2023 (€)

		2023	%
Ομαδικές Ασφαλίσεις	Περιοδικές Καταβολές	311.017.024	76,8%
	Εφάπαξ Καταβολές	94.031.754	23,2%
	Σύνολο	405.048.778	100,0%

Α3. Παραγωγή ασφαλίσεων – Νέες Εργασίες

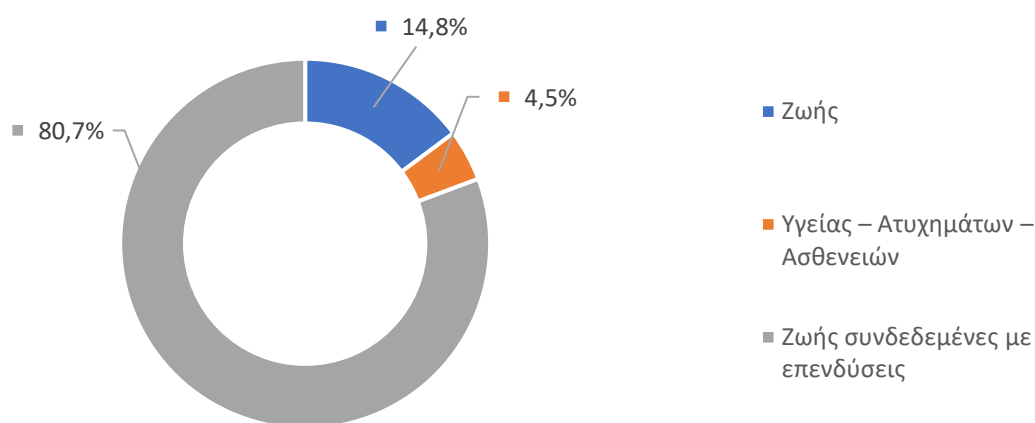
Από το σύνολο της παραγωγής ασφαλίσεων του 2023 ποσό 904,4 εκατ. € αντιστοιχεί στις νέες εργασίες του κλάδου (εκ των οποίων 792,3 εκατ. € στις ατομικές ασφαλίσεις και 112,1 εκατ. € στις ομαδικές ασφαλίσεις).

Τα αντίστοιχα ποσά νέων εργασιών του 2022 ήταν 833,2 εκατ. € στο σύνολο (εκ των οποίων 741,6 εκατ. € στις ατομικές και 91,6 εκατ. € στις ομαδικές).

Πίνακας 8: Παραγωγή Ασφαλίσεων - Νέες Εργασίες (€)

		2023		2022	
Ατομικές Ασφαλίσεις	Ζωής ³	117.081.597	14,8%	232.438.680	31,3%
	Υγείας – Ατυχημάτων - Ασθενειών ⁴	35.716.255	4,5%		
	Ζωής συνδεδεμένες με επενδύσεις	639.532.134	80,7%	509.113.661	68,7%
	Σύνολο	792.329.986	100,0%	741.552.341	100,0%
Ομαδικές Ασφαλίσεις	Δανειοληπτών	8.339.992	7,4%	913.842	1,0%
	Εργαζομένων (Ζωής – Υγείας – Ατυχημάτων)	28.995.386	25,9%	39.018.484	42,6%
	Συνταξιοδοτικά προγράμματα	74.725.727	66,7%	51.680.064	56,4%
	Σύνολο	112.061.105	100,0%	91.612.390	100,0%
Γενικό Σύνολο		904.391.091		833.164.731	

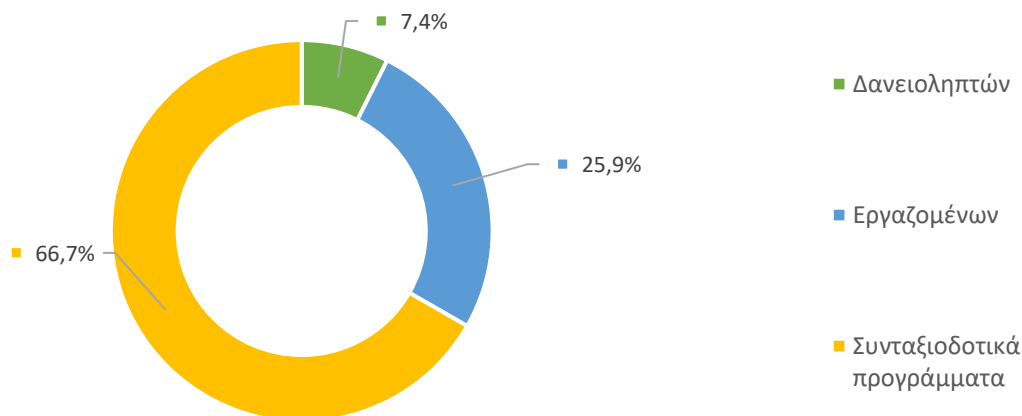
Γράφημα 5: Σύνθεση Ασφαλίσεων Νέων Εργασιών Ατομικών Ασφαλίσεων 2023 (%)



³ Ατομικές ασφαλίσεις Ζωής και συμπληρωματικές για το έτος 2023

⁴ Αυτόνομα συμβόλαια υγείας, ατυχημάτων ασθενειών των ατομικών ασφαλίσεων για το έτος 2023

Γράφημα 6: Σύθεση Ασφαλιστρων Νέων Εργασιών Ομαδικών Ασφαλίσεων 2023 (%)



Σε σχέση με το 2022, η ετήσια **αύξηση** των νέων εργασιών των ασφαλιστικών επιχειρήσεων της παρούσας έρευνας έφθασε το **8,5%**, αναλυόμενη σε αύξηση 6,8% των ατομικών ασφαλίσεων και αύξηση 22,3% των ομαδικών.

Από το σύνολο των νέων εργασιών, οι εφάπαξ καταβολές το 2023 ανήλθαν στα 642,5 εκατ. € στο σύνολο (εκ των οποίων 587,3 εκατ. € στις ατομικές ασφαλίσεις και 55,2 εκατ. € στις ομαδικές).

Πίνακας 9: Ανάλυση Νέων Εργασιών 2023 (€)

		2023		
		Περιοδικές Καταβολές	Εφάπαξ Καταβολές	Σύνολο Νέων Εργασιών
Ατομικές Ασφαλίσεις	Ζωής	27.486.117	89.595.480	117.081.597
	Υγείας – Ατυχημάτων - Ασθενειών	-----		35.716.255
	Ζωής συνδεδεμένες με επενδύσεις	141.872.425	497.659.709	639.532.134
	Σύνολο Ατομικών	792.329.986		
Ομαδικές Ασφαλίσεις	Δανειοληπτών	-----	-----	8.339.992
	Εργαζομένων (Ζωής – Υγείας – Ατυχημάτων)	-----	-----	28.995.386
	Συνταξιοδοτικά προγράμματα	19.515.200	55.210.527	74.725.727
	Σύνολο	112.061.105		
Γενικό Σύνολο		904.391.091		

A4. Παραγωγή ασφαλίσεων – Νέες Εργασίες – Ανάλυση ανά κλάδο και κάλυψη

Ανάλυση νέων εργασιών ατομικών ασφαλίσεων Ζωής & Υγείας:

Πίνακας 10: Ανάλυση Νέων Εργασιών Ατομικών Ασφαλίσεων Ζωής 2023(€)

		Περιοδικές Καταβολές	Εφάπαξ Καταβολές	Σύνολο Νέων Εργασιών	%
Ατομικές Ασφαλίσεις	I1.(α) Ισόβια, Πρόσκαιρη Θανάτου	6.415.589	14.976.197	21.391.786	18,3%
	I1.(β) Επιβίωσης, Μικτές κλπ.	1.225.228	74.093.772	75.319.000	64,3%
	I2. Προσόδων	795.656	525.511	1.321.167	1,1%
	I3. (α) Συμπληρωματικές ασφαλίσεις των I1. και I2. – Νοσοκομειακά Προγράμματα	16.078.458	---	16.078.458	13,7%
	I3. (β) Συμπληρωματικές ασφαλίσεις των I1. και I2. – Λοιπές Καλύψεις	2.971.186		2.971.186	2,6%
	Σύνολο	27.486.117	89.595.480	117.081.597	100,0%

Πίνακας 11: Ανάλυση Νέων Εργασιών Ατομικών Ασφαλίσεων Υγείας - Ατυχημάτων – Ασθενειών (αυτόνομα) 2023 (€)

		2023	%
Ατομικές Ασφαλίσεις	Νοσοκομειακά Προγράμματα	30.601.731	85,7%
	Λοιπές Καλύψεις	5.114.524	14,3%
	Σύνολο	35.716.255	100,0%

Πίνακας 12: Ανάλυση Νέων Εργασιών Ατομικών Ασφαλίσεων Ζωής συνδεδεμένων με επενδύσεις 2023 (€)

		2023	%
Ατομικές Ασφαλίσεις	Περιοδικών Καταβολών	141.872.425	22,2%
	Εφάπαξ Καταβολές	497.659.709	77,8%
	Σύνολο	639.532.134	100,0%

Ανάλυση νέων εργασιών ομαδικών ασφαλίσεων:

Πίνακας 13: Ανάλυση Νέων Εργασιών Ασφαλίσεων Ζωής Δανειοληπτών 2023 (€)

		Περιοδικές Καταβολές	Εφάπαξ Καταβολές	Σύνολο 2023	%
Ομαδικές Ασφαλίσεις	1. Ασφάλιση Ζωής (Credit Life)	1.526.636	5.742.465	7.269.101	87,2%
	2. Συμπληρωματικές Ασφαλίσεις Credit Life (Accident & Health)	806.583	264.308	1.070.891	12,8%
	Σύνολο	2.333.219	6.006.773	8.339.992	100,0%

Πίνακας 14: Ανάλυση Νέων Εργασιών Ομαδικών Ασφαλίσεων Εργαζομένων (Ζωής – Υγείας – Ατυχημάτων) 2023 (€)

		2023	%
Ομαδικές Ασφαλίσεις	1. Ασφάλιση Ζωής (Group Life)	4.283.432	14,8%
	2. Ασφάλιση Υγείας (Group Medical)	22.138.905	76,3%
	3. Συμπληρωματικές Ασφαλίσεις (Group Accident & Health)	2.573.049	8,9%
	Σύνολο	28.995.386	100,0%

Πίνακας 15: Ανάλυση Νέων Εργασιών Ομαδικών Συνταξιοδοτικών Προγραμμάτων 2023 (€)

		2023	%
Ομαδικές Ασφαλίσεις	Περιοδικών Καταβολών	19.515.200	26,1%
	Εφάπαξ Καταβολές	55.210.527	73,9%
	Σύνολο	74.725.727	100,0%

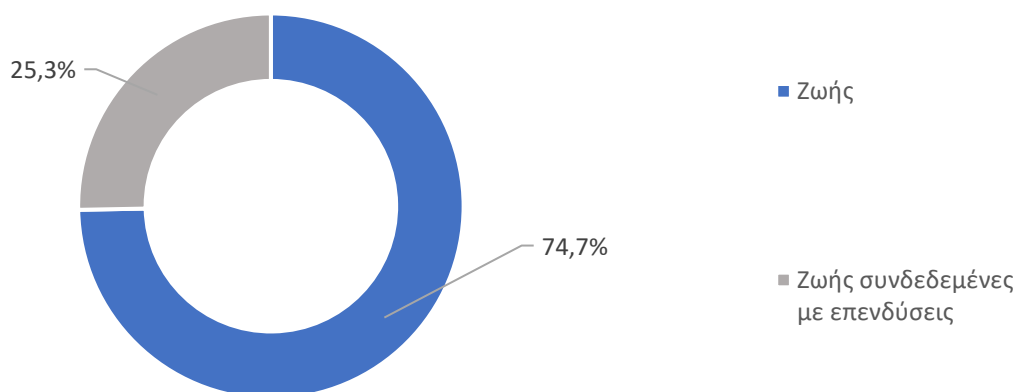
Β. Πλήθος συμβολαίων

Β.1 Πλήθος συμβολαίων – Σύνολο εργασιών

Πίνακας 16: Πλήθος συμβολαίων

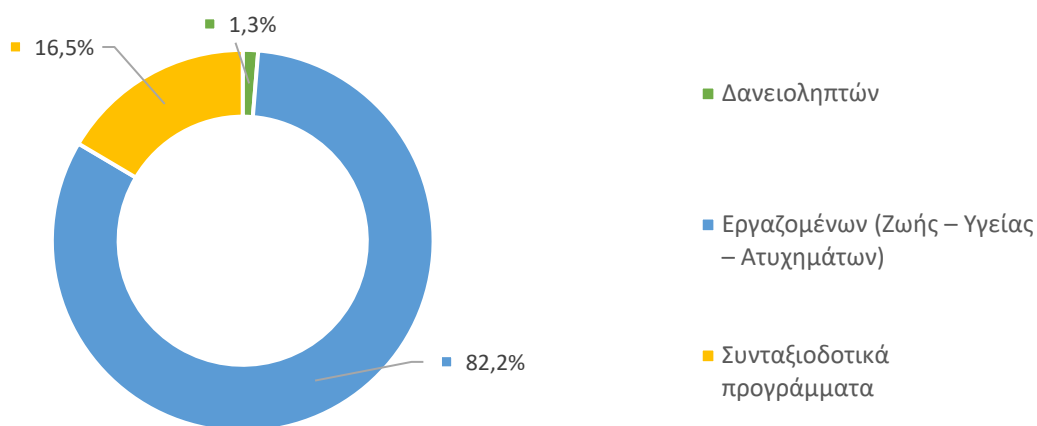
		2023		2022	
Ατομικές Ασφαλίσεις	Ζωής ⁵	1.328.110	74,7%	1.407.279	78,3%
	Ζωής συνδεδεμένες με επενδύσεις	451.001	25,3%	389.824	21,7%
	Σύνολο	1.779.111	100,0%	1.797.103	100,0%
Ομαδικές Ασφαλίσεις	Δανειοληπτών	121	1,3%	186	2,3%
	Εργαζομένων (Ζωής – Υγείας – Ατυχημάτων)	7.537	82,2%	6.705	82,6%
	Συνταξιοδοτικά προγράμματα	1.514	16,5%	1.231	15,2%
	Σύνολο	9.172	100,0%	8.122	100,0%
Γενικό Σύνολο		1.788.283		1.805.225	

Γράφημα 7: Σύνθεση Συμβολαίων Ατομικές Ασφαλίσεις 2023 (%)



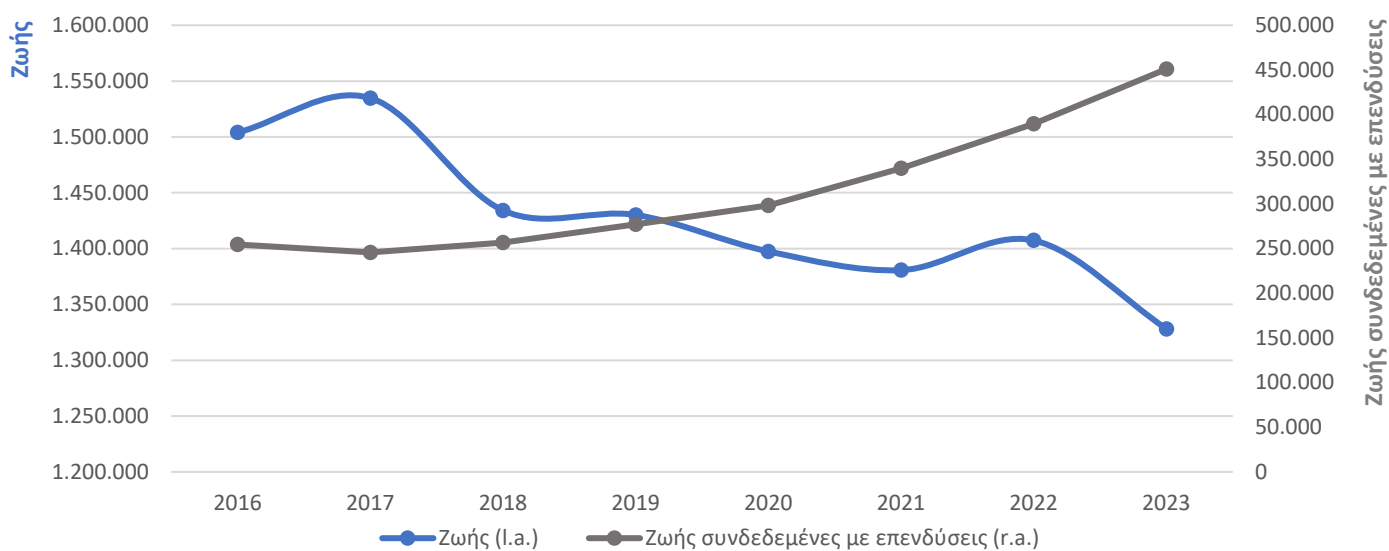
⁵ Ατομικές ασφαλίσεις Ζωής και συμπληρωματικές για το έτος 2023

Γράφημα 8: Σύνθεση Συμβολαίων Ομαδικές Ασφαλίσεις 2023 (%)

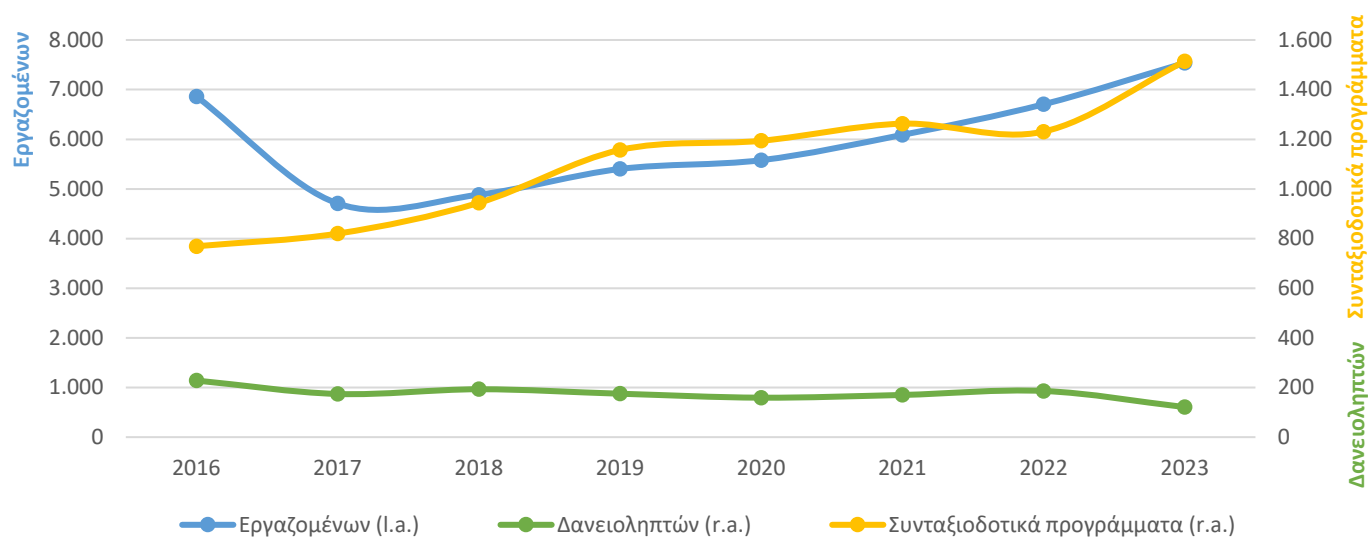


Σε σχέση με το 2022 η **μείωση** του πλήθους των συμβολαίων, των ασφαλιστικών επιχειρήσεων της παρούσας έρευνας, έφθασε το **0,9%** στο σύνολο, μεριζόμενη σε μείωση κατά 1,0% των ατομικών συμβολαίων και αύξηση 12,9% των ομαδικών.

Γράφημα 9: Πλήθος συμβολαίων Ατομικών Ασφαλίσεων



Γράφημα 10: Πλήθος συμβολαίων Ομαδικών Ασφαλίσεων



B.2 Πλήθος συμβολαίων – Ανάλυση ανά κάλυψη

Ανάλυση πλήθους συμβολαίων ατομικών ασφαλίσεων:

Πίνακας 17: Ανάλυση Πλήθους Συμβολαίων Ατομικών Ασφαλίσεων Ζωής 2023

		Πλήθος Συμβολαίων	Ελεύθερα
Ατομικές Ασφαλίσεις	Νέες Εργασίες	115.287	
	ΕΚ ΤΩΝ ΟΠΟΙΩΝ		
	I1. Ισόβια, Πρόσκαιρη Θανάτου Επιβίωσης, Μικτές κλπ.	114.955	
	I2. Προσόδων	332	
	Εργασίες Προηγούμενων Περιόδων	1.212.823	217.551
	ΕΚ ΤΩΝ ΟΠΟΙΩΝ		
	I1. Ισόβια, Πρόσκαιρη Θανάτου Επιβίωσης, Μικτές κλπ.	1.026.445	192.210
	I2. Προσόδων	186.378	25.341
	Σύνολο	1.328.110	217.551

Πίνακας 18: Ανάλυση Πλήθους Συμβολαίων Ατομικών Ασφαλίσεων Συνδεδεμένων με Επενδύσεις 2023

		Πλήθος Συμβολαίων	Ελεύθερα
Ατομικές Ασφαλίσεις	Νέες Εργασίες	94.180	
	Εργασίες Προηγούμενων Περιόδων	356.821	32.656
	Σύνολο	451.001	

Ανάλυση πλήθους συμβολαίων ομαδικών ασφαλίσεων:

Πίνακας 19: Ανάλυση Πλήθους Συμβολαίων Ομαδικών Ασφαλίσεων Δανειοληπτών 2023

Ασφαλίσεις Δανειοληπτών (Credit Life)		Πλήθος Συμβολαίων
Ομαδικές Ασφαλίσεις	Νέες Εργασίες	10
	εκ των οποίων	
	Περιοδικές Καταβολές	8
	Εφάπαξ Καταβολές	2
	Εργασίες Προηγούμενων Περιοδών	111
	Σύνολο	121

Πίνακας 20: Ανάλυση Πλήθους Ομαδικών Ασφαλίσεων Εργαζομένων (Ζωής – Υγείας – Ατυχημάτων) 2023

Ομαδικές Ασφαλίσεις Εργαζομένων		Πλήθος Συμβολαίων
Ομαδικές Ασφαλίσεις	Νέες Εργασίες	1.751
	Εργασίες Προηγούμενων Περιοδών	5.786
	Σύνολο	7.537

Πίνακας 21: Ανάλυση Πλήθους Ομαδικών Ασφαλίσεων Συνταξιοδοτικών Προγραμμάτων 2023

Ομαδικά Συνταξιοδοτικά Προγράμματα		Πλήθος Συμβολαίων
Ομαδικές Ασφαλίσεις	Νέες Εργασίες	149
	Εργασίες Προηγούμενων Περιοδών	1.365
	Σύνολο	1.514

Γ. Πλήθος Ασφαλισμένων

Ακολουθεί η καταγραφή του πλήθους των ασφαλισμένων που καλύπτονται από τα συμβόλαια που αναφέρθηκαν στην προηγούμενη ενότητα. Η καταμέτρηση δεν είναι μοναδική συνεπώς δεν μπορεί να αποκλειστεί η συμμετοχή ενός ασφαλισμένου σε περισσότερα του ενός συμβόλαια.

Γ.1 Πλήθος ασφαλισμένων ατομικών ασφαλίσεων

Πίνακας 22: Πλήθος ασφαλισμένων ατομικών ασφαλίσεων 2023

		Νέες Εργασίες	Εργασίες προηγούμενων περιόδων	Σύνολο
Ατομικές Ασφαλίσεις	Ασφαλίσεις Ζωής	165.887	1.476.688	1.642.575
	Ασφαλίσεις Ζωής συνδεδεμένες με επενδύσεις	90.030	312.331	402.361

Γ.2 Πλήθος ασφαλισμένων ομαδικών ασφαλίσεων

Πίνακας 23: Πλήθος ασφαλισμένων ομαδικών ασφαλίσεων 2023

		Νέες Εργασίες	Εργασίες προηγούμενων περιόδων	Σύνολο
Ομαδικές Ασφαλίσεις	Ασφαλίσεις δανειοληπτών (Credit Life)	19.306	1.040.554	1.059.860
	Ομαδικές Ασφαλίσεις εργαζομένων	116.009	1.299.647	1.415.656
	Ομαδικά Συνταξιοδοτικά προγράμματα	3.534	83.222	86.756

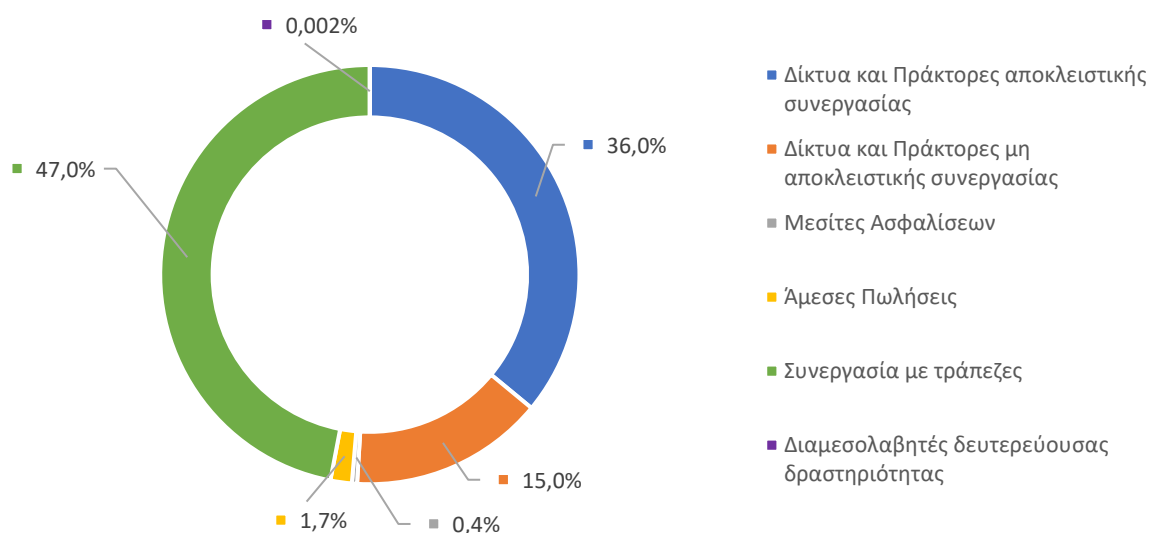
Δ. Κανάλια Διανομής⁶

Κατανομή παραγωγής ατομικών ασφαλίσεων, ανά μορφή διαμεσολάβησης:

Πίνακας 24: Κατανομή παραγωγής ασφαλίσεων Ατομικών Ασφαλίσεων (€)

	2023		2022	
Δίκτυα και Πράκτορες αποκλειστικής συνεργασίας	794.820.688	36,0%	763.843.693	36,5%
Δίκτυα και Πράκτορες <u>μη</u> αποκλειστικής συνεργασίας ⁷	329.816.770	15,0%	291.213.398	13,9%
Μεσίτες Ασφαλίσεων	8.613.332	0,4%		
Άμεσες Πωλήσεις (μέσω διαδικτύου με χρήση ψηφιακής πλατφόρμας)	1.098.535	0,05%	239.364	0,01%
Άμεσες Πωλήσεις (Call Center, Direct mail)	29.501.487	1,3%	22.816.723	1,1%
Άμεσες Πωλήσεις (Corporate Sales, Ασφαλιστικοί Υπάλληλοι)	5.709.004	0,3%	4.563.479	0,2%
Συνεργασία με τράπεζες	1.035.485.017	47,0%	1.011.661.341	48,3%
Διαμεσολαβητές δευτερεύουσας δραστηριότητας	35.448	0,002%	---	---
Σύνολο	2.205.080.281	100,0%	2.094.337.998	100,0%

Γράφημα 11: Ποσοστιαία κατανομή Ατομικών Ασφαλίσεων 2023



Στις Άμεσες πωλήσεις των ατομικών ασφαλίσεων για το 2023 στο ανωτέρω γράφημα, περιλαμβάνονται: Άμεσες πωλήσεις (Call center, Direct mail) 1,3%, Άμεσες πωλήσεις (Corporate sales, Ασφαλιστικοί υπάλληλοι) 0,3% και Άμεσες πωλήσεις (Διαδίκτυο) 0,05%.

⁶ Ν. 4583/2018 "Διανομή Ασφαλιστικών Προϊόντων"

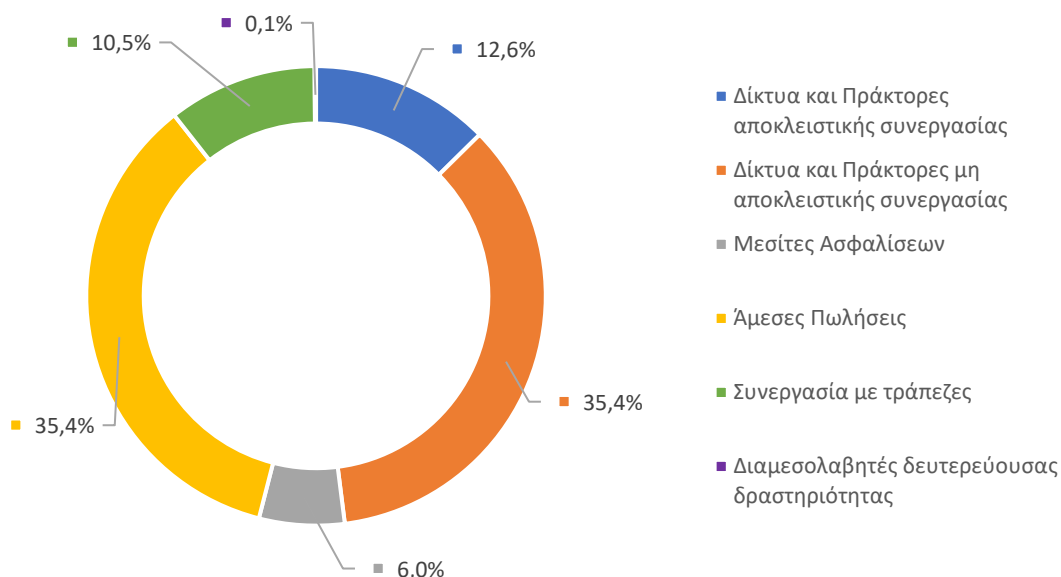
⁷ Το 2022 Ασφαλιστικοί Διαμεσολαβητές μη αποκλειστικής συνεργασίας συνολικά

Κατανομή παραγωγής ομαδικών ασφαλίσεων, ανά μορφή διαμεσολάβησης:

Πίνακας 25: Κατανομή παραγωγής ασφαλίσεων Ομαδικών Ασφαλίσεων (€)

	2023		2022	
	Αξία	Ποσοστό	Αξία	Ποσοστό
Ασφαλιστικοί Διαμεσολαβητές αποκλειστικής συνεργασίας	97.054.124	12,6%	72.828.125	10,8%
Ασφαλιστικοί Διαμεσολαβητές <u>μη</u> αποκλειστικής συνεργασίας ⁸	272.165.556	35,4%	272.241.485	40,3%
Μεσίτες Ασφαλίσεων	46.201.027	6,0%		
Άμεσες Πωλήσεις (μέσω διαδικτύου με χρήση ψηφιακής πλατφόρμας)	0	0,00%	52.369	0,01%
Άμεσες Πωλήσεις (Call Center, Direct mail)	57.978.730	7,5%	51.800.750	7,6%
Άμεσες Πωλήσεις (Corporate Sales, Ασφαλιστικοί Υπάλληλοι)	214.300.909	27,9%	187.613.169	27,8%
Συνεργασία με τράπεζες	80.725.234	10,5%	91.285.137	13,5%
Διαμεσολαβητές δευτερεύουσας δραστηριότητας	1.026.834	0,1%	---	---
Σύνολο	769.452.414	100,0%	675.821.035	100%

Γράφημα 12: Ποσοστιαία κατανομή Ομαδικών Ασφαλίσεων 2023



Στις Άμεσες πωλήσεις των ομαδικών ασφαλίσεων για το 2023 στο ανωτέρω γράφημα, περιλαμβάνονται: Άμεσες πωλήσεις (Call center, Direct mail) 7,5%, και Άμεσες πωλήσεις (Corporate sales, Ασφαλιστικοί υπάλληλοι) 27,9%.

⁸ Το 2022 Ασφαλιστικοί Διαμεσολαβητές μη αποκλειστικής συνεργασίας συνολικά

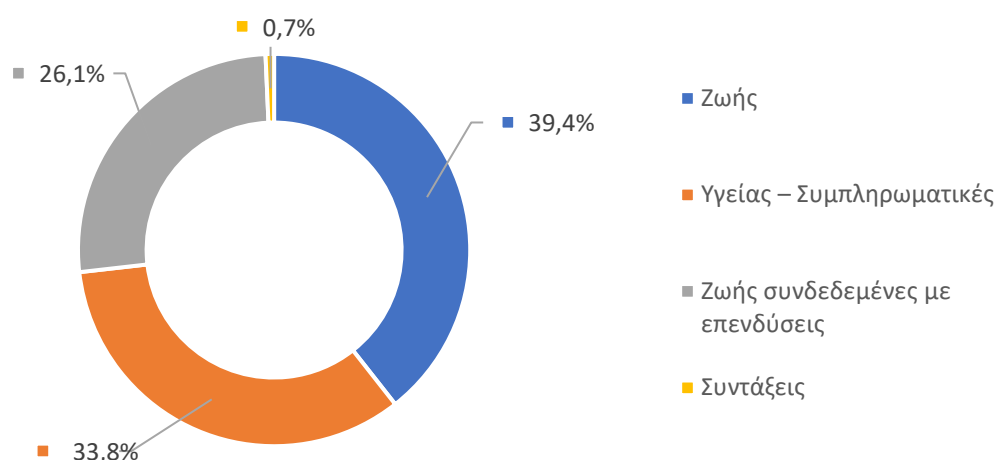
Ε. Αποζημιώσεις

Ανάλυση αποζημιώσεων ανά κλάδο και κάλυψη:

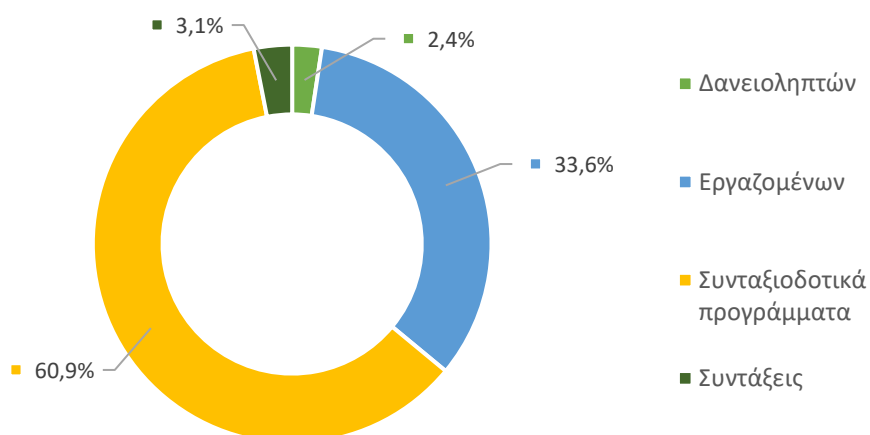
Πίνακας 26: Σύνολο Αποζημιώσεων (€)

		2023		2022	
Ατομικές Ασφαλίσεις	Ζωής	577.832.596	39,4%	502.766.006	38,8%
	εκ των οποίων:				
	I1. Επιβίωσης, Θανάτου, Μικτές κλπ	392.785.709	26,8%		
	I2. Προσόδων (Εφάπαξ)	185.046.887	12,6%		
	Υγείας – Συμπληρωματικές	494.992.528	33,8%	428.186.953	33,1%
	εκ των οποίων:				
	(α) Νοσοκομειακά Προγράμματα	211.360.206	14,4%		
	(β) Λοιπές Καλύψεις	19.401.120	1,3%		
	(γ) Νοσοκομειακά Προγράμματα - αυτόνομα συμβόλαια Ατυχημάτων - Ασθενειών	252.059.591	17,3%		
	(δ) Λοιπές Καλύψεις - αυτόνομα συμβόλαια Ατυχημάτων - Ασθενειών	12.171.611	0,8%		
	Ζωής συνδεδεμένες με επενδύσεις	381.952.971	26,1%	355.476.536	27,5%
Συντάξεις	9.811.157	0,7%	7.815.685	0,6%	
Σύνολο	1.464.589.253	100,0%	1.294.245.180	100,0%	
Ομαδικές Ασφαλίσεις	Δανειοληπτών	17.104.318	2,4%	42.127.783	9,3%
	εκ των οποίων:				
	Ασφάλιση Ζωής	13.356.615	1,9%		
	Συμπληρωματικές Ασφαλίσεις	3.747.703	0,5%		
	Εργαζομένων	242.390.594	33,6%	206.362.523	45,3%
	εκ των οποίων:				
	Ασφάλιση Ζωής	15.001.085	2,1%		
	Συμπληρωματικές Ασφαλίσεις (Group Medical)	199.854.695	27,7%		
	Συμπληρωματικές Ασφαλίσεις (Group Accident & Health)	27.534.814	3,8%		
	Ομαδικά Συνταξιοδοτικά προγράμματα	438.775.973	60,9%	183.567.516	40,3%
	Συντάξεις	22.220.723	3,1%	23.118.012	5,1%
Σύνολο	720.491.608	100,0%	455.175.834	100,0%	
Γενικό Σύνολο		2.185.080.861		1.749.421.014	

Γράφημα 13: Σύνθεση Αποζημιώσεων Ατομικών Ασφαλίσεων 2023 (%)

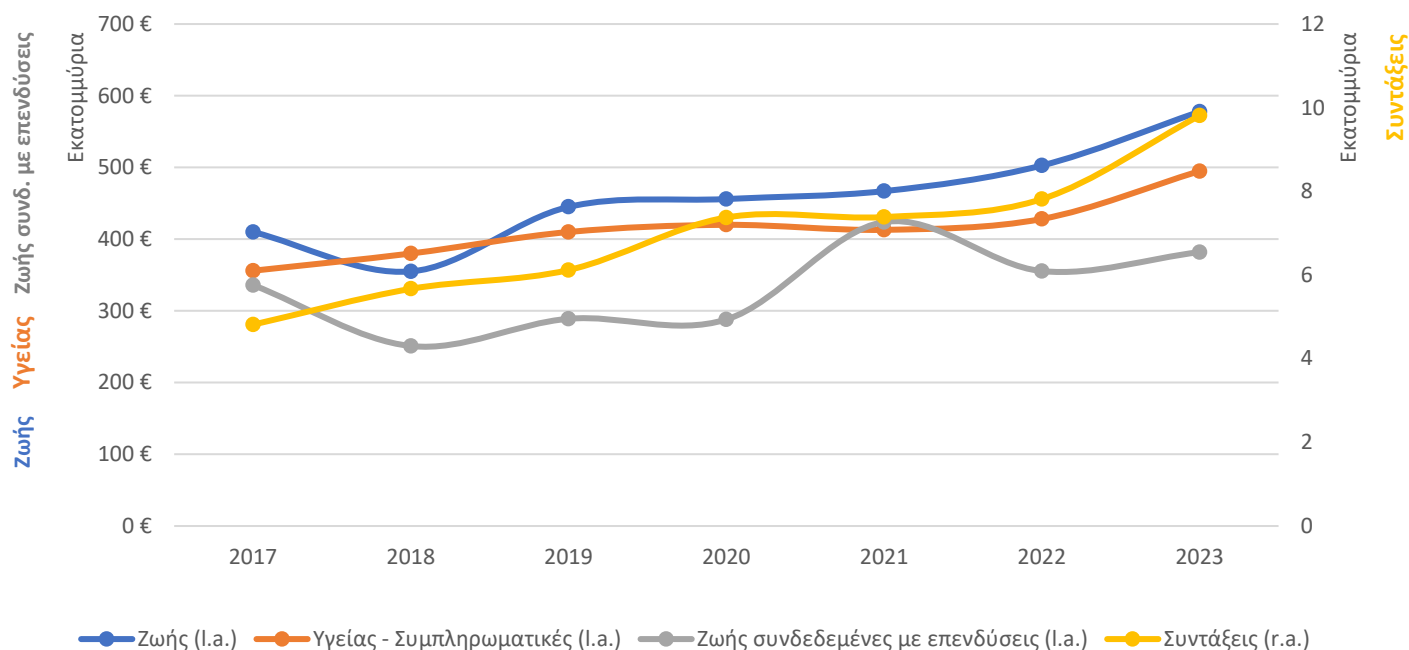


Γράφημα 14: Σύνθεση Αποζημιώσεων Ομαδικών Ασφαλίσεων 2023 (%)

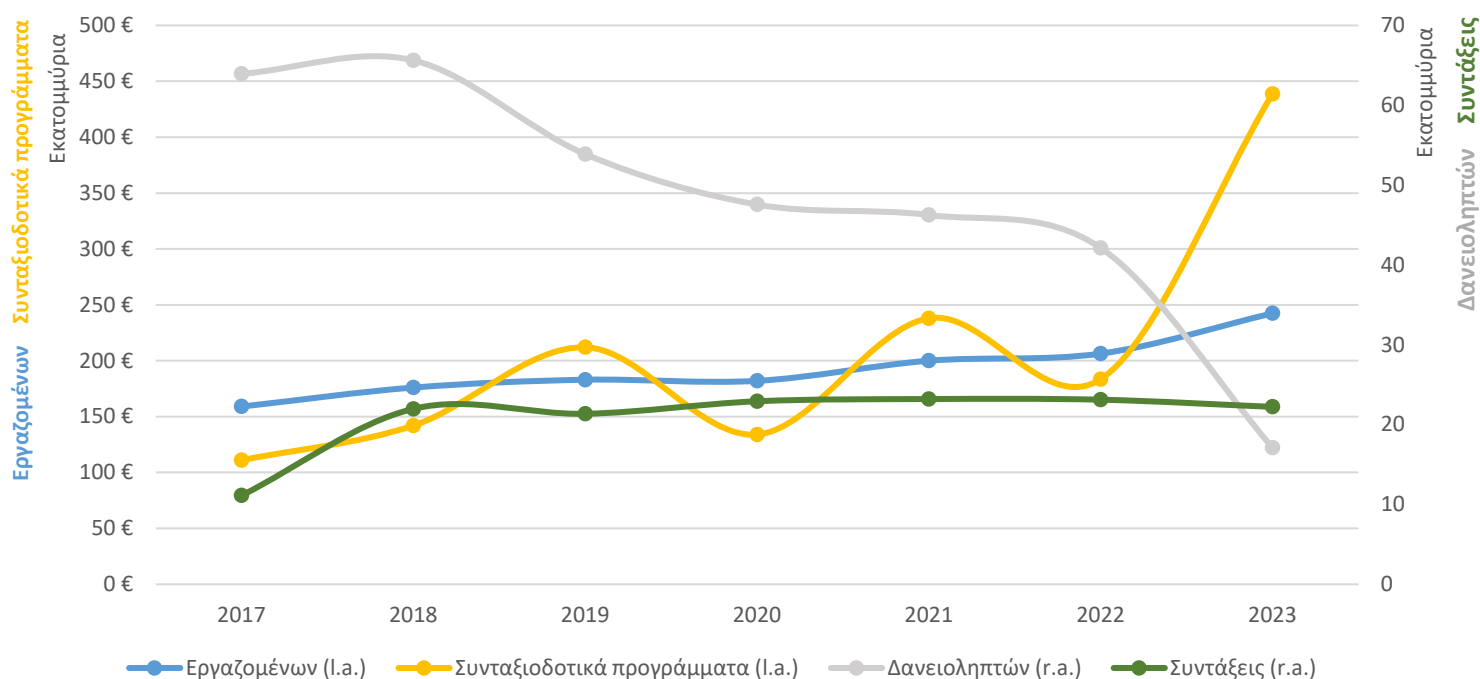


Η **αύξηση** των αποζημιώσεων των ασφαλιστικών επιχειρήσεων της παρούσας έρευνας σε σχέση με το 2022, έφθασε το **24,9%** στο σύνολο, οφειλόμενη σε αύξηση 13,2% των αποζημιώσεων των ατομικών συμβολαίων και 58,3% αύξηση των αποζημιώσεων των ομαδικών συμβολαίων.

Γράφημα 15: Αποζημιώσεις Ατομικών Ασφαλίσεων



Γράφημα 16: Αποζημιώσεις Ομαδικών Ασφαλίσεων



Ανάλυση πλήθους αποζημιώσεων ανά κλάδο και κάλυψη:

Πίνακας 27: Πλήθος Αποζημιώσεων 2023

		2023	
Ατομικές Ασφαλίσεις	Ζωής	137.011	71,6%
	Ζωής συνδεδεμένες με επενδύσεις	45.572	23,8%
	Συντάξεις	8.854	4,6%
	Σύνολο	191.437	100,0%
Ομαδικές Ασφαλίσεις	Δανειοληπτών	4.484	0,4%
	Εργαζομένων (Ζωής – Υγείας – Ατυχημάτων)	1.359.951	99,4%
	Συντάξεις	3.280	0,2%
	Σύνολο	1.367.715	100,0%
Γενικό Σύνολο		1.559.152	

31 Μαΐου 2024

Παράρτημα

27

1/1/2023 - 31/12/2023 Πλήθος Απαντήσεων		Παραγωγή Ασφαλίσεων Ατομικών Ασφαλίσεων (Ποσά σε ευρώ)												
20		Κανάλια Διανομής										Σύνολο		Αντασφαλιστικές Αναλήψεις
Συμμετοχή στο σύνολο:		Δίκτυα & Πράκτορες αποκλειστικής συνεργασίας	Δίκτυα & Πράκτορες μη αποκλειστικής συνεργασίας	Μεσίτες Ασφαλίσεων	Άμεσες Πωλήσεις (μέσω διαδικτύου με χρήση ψηφιακής πλατφόρμας)	Άμεσες Πωλήσεις (Call Center, Direct mail)	Άμεσες Πωλήσεις (Corporate Sales, Ασφαλιστικοί Υπάλληλοι)	Bancassurance	Διαμεσολαβητές δευτερεύουσας δραστηριότητας			Πλήθος Ασφαλισμένων	Ποσά σε €	
99,51%		Εγγραμμένα Ασφάλιστρα	Εγγραμμένα Ασφάλιστρα	Εγγραμμένα Ασφάλιστρα	Εγγραμμένα Ασφάλιστρα	Εγγραμμένα Ασφάλιστρα	Εγγραμμένα Ασφάλιστρα	Εγγραμμένα Ασφάλιστρα	Εγγραμμένα Ασφάλιστρα	Εγγραμμένα Ασφάλιστρα	Πλήθος Συμβολαίων	Ποσά σε €		
1. ΑΣΦΑΛΙΣΕΙΣ ΖΩΗΣ - ΑΤΟΜΙΚΕΣ ΑΣΦΑΛΙΣΕΙΣ														
A. ΝΕΕΣ ΕΡΓΑΣΙΕΣ														
ΠΕΡΙΟΔΙΚΩΝ ΚΑΤΑΒΟΛΩΝ										εκ των οποίων I1 :				
I1.(α) ΙΣΟΒΙΑ, ΠΡΟΣΚΑΙΡΗ ΘΑΝΑΤΟΥ	3.253.991,41	1.264.096,03	6.117,96	0,00	115.424,39	20.247,98	1.755.711,64	0,00	6.415.589,41	114.955		165.887		
I1.(β) ΕΠΙΒΙΩΣΗΣ, ΜΙΚΤΕΣ κλπ	230.946,33	34.044,04	0,00	0,00	-1.588,08	622,45	961.203,39	0,00	1.225.228,13	I2 :				
I2. ΠΡΟΣΩΔΩΝ	696.729,43	79.981,19	17.757,32	0,00	1,18	1.185,47	0,00	0,00	795.654,59	332				
I3. (α) ΣΥΜΠΛΗΡΩΜΑΤΙΚΕΣ ΑΣΦΑΛΙΣΕΙΣ ΤΩΝ I1. ΚΑΙ I2. - ΝΟΣΟΚΟΜΕΙΑΚΑ ΠΡΟΓΡΑΜΜΑΤΑ	3.316.229,33	11.127.702,62	18.237,44	0,00	1.083.641,98	71.755,22	460.891,57	0,00	16.078.458,16					
I3. (β) ΣΥΜΠΛΗΡΩΜΑΤΙΚΕΣ ΑΣΦΑΛΙΣΕΙΣ ΤΩΝ I1. ΚΑΙ I2. - ΛΟΙΠΕΣ ΚΑΛΥΨΕΙΣ	821.015,51	1.653.680,20	8.169,66	0,00	14.121,54	27.950,38	446.249,11	0,00	2.971.186,40					
ΕΦΑΠΑΞ ΚΑΤΑΒΟΛΗΣ														
I1.(α) ΙΣΟΒΙΑ, ΠΡΟΣΚΑΙΡΗ ΘΑΝΑΤΟΥ	0,00	0,00	0,00	0,00	0,00	0,00	14.976.197,01	0,00	14.976.197,01					
I1.(β) ΕΠΙΒΙΩΣΗΣ, ΜΙΚΤΕΣ κλπ	548.436,56	516.141,49	0,00	0,00	99.743,84	19.645,53	72.909.804,40	0,00	74.093.771,82					
I2. ΠΡΟΣΩΔΩΝ	515.488,49	10.022,67	0,00	0,00	0,02	0,34	0,00	0,00	525.511,51					
B. ΕΡΓΑΣΙΕΣ ΠΡΟΗΓΟΥΜΕΝΩΝ ΠΕΡΙΟΔΩΝ										1.212.823		217.551	1.476.688	
ΠΕΡΙΟΔΙΚΩΝ ΚΑΤΑΒΟΛΩΝ										εκ των οποίων I1 :		Ελεύθερα		
I1.(α) ΙΣΟΒΙΑ, ΠΡΟΣΚΑΙΡΗ ΘΑΝΑΤΟΥ	24.253.760,39	10.765.688,24	220.876,41	20,20	724.155,11	261.557,27	9.576.767,73	0,00	45.802.825,36	1.026.445	192.210			
I1.(β) ΕΠΙΒΙΩΣΗΣ, ΜΙΚΤΕΣ κλπ	43.004.119,47	12.340.420,28	559.993,36	1.847,56	3.225.325,10	158.115,17	86.951.906,13	0,00	146.241.727,07	I2 :	Ελεύθερα			
I2. ΠΡΟΣΩΔΩΝ	34.024.937,95	19.605.730,97	152.547,40	128.304,13	1.164.192,50	231.141,52	54.880.453,52	0,00	110.187.307,99	186.378	25.341			
I3. (α) ΣΥΜΠΛΗΡΩΜΑΤΙΚΕΣ ΑΣΦΑΛΙΣΕΙΣ ΤΩΝ I1. ΚΑΙ I2. - ΝΟΣΟΚΟΜΕΙΑΚΑ ΠΡΟΓΡΑΜΜΑΤΑ	112.124.953,15	144.293.681,80	3.899.204,07	0,00	6.464.511,95	2.434.988,56	2.484.707,78	29.648,88	271.731.696,19					
I3. (β) ΣΥΜΠΛΗΡΩΜΑΤΙΚΕΣ ΑΣΦΑΛΙΣΕΙΣ ΤΩΝ I1. ΚΑΙ I2. - ΛΟΙΠΕΣ ΚΑΛΥΨΕΙΣ	12.495.536,09	12.875.842,74	233.056,26	86,00	239.662,20	183.125,32	2.542.701,87	2.872,71	28.572.883,19					
ΕΦΑΠΑΞ ΚΑΤΑΒΟΛΗΣ														
I1. ΚΑΙ I2. ΣΥΝΟΛΙΚΑ	15.583,12	86.598,66	0,00	0,00	0,00	76.399,30	7.940,45	0,00	186.521,53		Ελεύθερα		Αντασφαλιστικές Αναλήψεις	
ΣΥΝΟΛΟ ΑΤΟΜΙΚΩΝ ΑΣΦΑΛΙΣΕΩΝ ΖΩΗΣ (A+B)	235.301.727,23	214.653.630,94	5.115.959,88	130.257,89	13.129.191,72	3.486.734,52	247.954.534,59	32.521,59	719.804.558,36	1.328.110	217.551	1.642.575	47.197,97	
2. ΑΣΦΑΛΙΣΕΙΣ ΥΓΕΙΑΣ-ΑΤΥΧΗΜΑΤΩΝ-ΑΣΘΕΝΕΙΩΝ - ΑΤΟΜΙΚΕΣ ΑΣΦΑΛΙΣΕΙΣ (αυτόνομα)														
A. ΝΕΕΣ ΕΡΓΑΣΙΕΣ														
(α) ΝΟΣΟΚΟΜΕΙΑΚΑ ΠΡΟΓΡΑΜΜΑΤΑ	20.348.324,26	5.122.476,23	289.827,93	50.338,06	12.773,03	60.918,01	4.717.073,16	0,00	30.601.730,68					
(β) ΛΟΙΠΕΣ ΚΑΛΥΨΕΙΣ	2.437.259,98	1.383.793,36	51.349,48	16.012,68	10.646,12	23.538,44	1.191.923,71	0,00	5.114.523,78					
B. ΕΡΓΑΣΙΕΣ ΠΡΟΗΓΟΥΜΕΝΩΝ ΠΕΡΙΟΔΩΝ														
(α) ΝΟΣΟΚΟΜΕΙΑΚΑ ΠΡΟΓΡΑΜΜΑΤΑ	312.178.902,29	74.266.110,72	2.635.462,55	286.526,24	657.930,94	1.548.543,32	8.048.774,27	2.879,87	399.625.130,20					
(β) ΛΟΙΠΕΣ ΚΑΛΥΨΕΙΣ	26.847.862,54	7.491.440,97	319.650,18	615.400,44	75.802,98	193.885,67	2.435.243,30	46,60	37.979.332,69				Αντασφαλιστικές Αναλήψεις	
ΣΥΝΟΛΟ ΑΤΟΜΙΚΩΝ ΑΣΦΑΛΙΣΕΩΝ ΥΓΕΙΑΣ-ΑΤΥΧΗΜΑΤΩΝ-ΑΣΘΕΝΕΙΩΝ (A+B)	361.812.349,07	88.263.821,29	3.296.290,14	968.277,43	757.153,07	1.826.885,44	16.393.014,44	2.926,47	473.320.717,35				5.242,71	
3. ΑΣΦΑΛΙΣΕΙΣ ΖΩΗΣ ΣΥΝΔΕΔΕΜΕΝΕΣ ΜΕ ΕΠΕΝΔΥΣΕΙΣ - ΑΤΟΜΙΚΕΣ ΑΣΦΑΛΙΣΕΙΣ														
A. ΝΕΕΣ ΕΡΓΑΣΙΕΣ														
(α) ΠΕΡΙΟΔΙΚΩΝ ΚΑΤΑΒΟΛΩΝ	36.330.924,84	3.813.403,46	1.573,42	0,00	9.188.860,28	14.373,99	92.523.289,29	0,00	141.872.425,28					
(β) ΕΦΑΠΑΞ ΚΑΤΑΒΟΛΗΣ	36.102.084,11	2.327.710,76	85.030,00	0,00	149.979,72	35.661,09	458.959.243,47	0,00	497.659.709,16					
B. ΕΡΓΑΣΙΕΣ ΠΡΟΗΓΟΥΜΕΝΩΝ ΠΕΡΙΟΔΩΝ														
(α) ΠΕΡΙΟΔΙΚΕΣ ΚΑΤΑΒΟΛΕΣ	120.547.080,44	20.312.875,97	114.478,67	0,00	6.276.301,85	295.548,16	215.392.569,43	0,00	362.938.854,53					
(β) ΕΦΑΠΑΞ ΚΑΤΑΒΟΛΕΣ	4.726.522,13	445.327,29	0,00	0,00	0,00	49.800,78	4.262.365,71	0,00	9.484.015,92				Αντασφαλιστικές Αναλήψεις	
ΣΥΝΟΛΟ ΑΤΟΜΙΚΩΝ ΑΣΦΑΛΙΣΕΩΝ ΣΥΝΔΕΔΕΜΕΝΩΝ ΜΕ ΕΠΕΝΔΥΣΕΙΣ (A+B)	197.706.611,53	26.899.317,48	201.082,09	0,00	15.615.141,85	395.384,02	771.137.467,90	0,00	1.011.955.004,88	451.001	32.656	402.361	0,00	
ΣΥΝΟΛΟ ΑΤΟΜΙΚΩΝ ΑΣΦΑΛΙΣΕΩΝ ΖΩΗΣ (1. + 2. + 3.)										1.779.111		250.207	52.440,68	

1/1/2023 - 31/12/2023 Πλήθος Απαντήσεων		Παραγωγή Ασφαλιστρών Ομαδικών Ασφαλίσεων (Ποσά σε ευρώ)											
20		Κανάλια Διανομής									Σύνολο		Αντασφαλιστικές Αναλήψεις
Συμμετοχή στο σύνολο:		Ασφαλιστικοί Διαμεσολαβητές αποκλειστικής συνεργασίας	Ασφαλιστικοί Διαμεσολαβητές μη αποκλειστικής συνεργασίας	Μεσίτες Ασφαλίσεων	Άμεσες Πωλήσεις (μέσω διαδικτύου με χρήση ψηφιακής πλατφόρμας)	Άμεσες Πωλήσεις (Call Center, Direct mail)	Άμεσες Πωλήσεις (Corporate Sales, Ασφαλιστικοί Υπάλληλοι)	Bancassurance	Άλλο κανάλι				
99,51%		Εγγεγραμμένα Ασφάλιστρα	Εγγεγραμμένα Ασφάλιστρα	Εγγεγραμμένα Ασφάλιστρα	Εγγεγραμμένα Ασφάλιστρα	Εγγεγραμμένα Ασφάλιστρα	Εγγεγραμμένα Ασφάλιστρα	Εγγεγραμμένα Ασφάλιστρα	Εγγεγραμμένα Ασφάλιστρα	Εγγεγραμμένα Ασφάλιστρα	Πλήθος Συμβολαίων	Πλήθος Ασφαλισμένων	Ποσά σε €
1. ΑΣΦΑΛΙΣΕΙΣ ΔΑΝΕΙΟΛΗΠΤΩΝ (Credit Life)													
A. ΝΕΕΣ ΕΡΓΑΣΙΕΣ											10	19.306	
ΠΕΡΙΟΔΙΚΩΝ ΚΑΤΑΒΟΛΩΝ											εκ των οποίων 1 :		
1. ΑΣΦΑΛΙΣΗ ΖΩΗΣ (Credit Life)	337,45	2.650,14	0,00	0,00	2.848,68	0,00	1.520.799,80	0,00	1.526.636,07	8			
2. ΣΥΜΠΛΗΡΩΜΑΤΙΚΕΣ ΑΣΦΑΛΙΣΕΙΣ Credit Life (Accident & Health)	124,32	2.707,52	0,00	0,00	686,94	0,00	803.064,02	0,00	806.582,80				
ΕΦΑΠΑΞ ΚΑΤΑΒΟΛΗΣ											εκ των οποίων 1 :		
1. ΑΣΦΑΛΙΣΗ ΖΩΗΣ (Credit Life)	0,00	5.087.664,44	0,00	0,00	0,00	0,00	654.801,00	0,00	5.742.465,44	2			
2. ΣΥΜΠΛΗΡΩΜΑΤΙΚΕΣ ΑΣΦΑΛΙΣΕΙΣ Credit Life (Accident & Health)	0,00	264.307,76	0,00	0,00	0,00	0,00	0,00	0,00	264.307,76				
B. ΕΡΓΑΣΙΕΣ ΠΡΟΗΓΟΥΜΕΝΩΝ ΠΕΡΙΟΔΩΝ											111	1.040.554	
1. ΑΣΦΑΛΙΣΗ ΖΩΗΣ (Credit Life)	27.935,85	87.159,79	0,00	0,00	206.512,51	0,00	29.842.554,01	0,00	30.164.162,17				
2. ΣΥΜΠΛΗΡΩΜΑΤΙΚΕΣ ΑΣΦΑΛΙΣΕΙΣ Credit Life (Accident & Health)	9.477,58	43.128,04	0,00	0,00	69.741,07	0,00	8.117.023,90	0,00	8.239.370,59				
ΣΥΝΟΛΟ ΑΣΦΑΛΙΣΕΩΝ ΔΑΝΕΙΟΛΗΠΤΩΝ (A+B)	37.875,20	5.487.617,69	0,00	0,00	279.789,20	0,00	40.938.242,73	0,00	46.743.524,82	121	1.059.860		0,00
2. ΟΜΑΔΙΚΕΣ ΑΣΦΑΛΙΣΕΙΣ ΕΡΓΑΖΟΜΕΝΩΝ (Group Life & Medical)													
A. ΝΕΕΣ ΕΡΓΑΣΙΕΣ											1.751	116.009	
1. ΑΣΦΑΛΙΣΗ ΖΩΗΣ (Group Life)	539.194,64	2.015.057,94	278.719,72	0,00	47.122,14	455.689,90	947.647,82	0,00	4.283.432,16				
2. ΑΣΦΑΛΙΣΗ ΥΓΕΙΑΣ (Group Medical)	4.130.377,40	10.505.398,45	1.332.255,99	0,00	382.047,40	3.166.148,83	2.622.676,72	0,00	22.138.904,79				
3. ΣΥΜΠΛΗΡΩΜΑΤΙΚΕΣ ΑΣΦΑΛΙΣΕΙΣ (Group Accident & Health)	355.470,40	1.060.124,51	218.930,02	0,00	50.996,97	428.273,34	459.253,91	0,00	2.573.049,15				
B. ΕΡΓΑΣΙΕΣ ΠΡΟΗΓΟΥΜΕΝΩΝ ΠΕΡΙΟΔΩΝ											5.786	1.299.647	
1. ΑΣΦΑΛΙΣΗ ΖΩΗΣ (Group Life)	4.742.485,83	19.023.225,05	5.599.969,09	0,00	3.449.763,55	4.180.882,85	5.657.422,25	52.593,06	42.706.341,68				
2. ΑΣΦΑΛΙΣΗ ΥΓΕΙΑΣ (Group Medical)	28.440.399,75	106.873.297,02	22.762.519,83	0,00	18.812.341,29	27.619.684,39	12.930.804,69	322.664,83	217.761.711,80				
3. ΣΥΜΠΛΗΡΩΜΑΤΙΚΕΣ ΑΣΦΑΛΙΣΕΙΣ (Group Accident & Health)	3.198.885,22	14.464.302,22	3.407.609,19	0,00	1.792.324,57	2.959.491,83	2.338.962,52	35.095,81	28.196.671,36				
ΣΥΝΟΛΟ ΟΜΑΔΙΚΩΝ ΑΣΦΑΛΙΣΕΩΝ ΕΡΓΑΖΟΜΕΝΩΝ (A+B)	41.406.813,25	153.941.405,19	33.600.003,84	0,00	24.534.595,91	38.810.171,13	24.956.767,91	410.353,70	317.660.110,94	7.537	1.415.656		8.943.752,47
3. ΟΜΑΔΙΚΑ ΣΥΝΤΑΞΙΟΔΟΤΙΚΑ ΠΡΟΓΡΑΜΜΑΤΑ													
A. ΝΕΕΣ ΕΡΓΑΣΙΕΣ											149	3.534	
(α) ΠΕΡΙΟΔΙΚΩΝ ΚΑΤΑΒΟΛΩΝ	7.299.053,85	5.019.539,44	967.325,31	0,00	2.646.013,09	2.771.505,46	811.763,30	0,00	19.515.200,45				
(β) ΕΦΑΠΑΞ ΚΑΤΑΒΟΛΗΣ	1.879.243,53	10.250.506,31	33.922,54	0,00	0,00	42.544.733,18	502.121,24	0,00	55.210.526,80				
B. ΕΡΓΑΣΙΕΣ ΠΡΟΗΓΟΥΜΕΝΩΝ ΠΕΡΙΟΔΩΝ											1.365	83.222	
(α) ΠΕΡΙΟΔΙΚΩΝ ΚΑΤΑΒΟΛΩΝ	45.810.490,32	77.736.034,71	11.189.421,75	0,00	30.441.375,46	114.686.830,89	11.021.190,62	616.480,16	291.501.823,91				
(β) ΕΦΑΠΑΞ ΚΑΤΑΒΟΛΗΣ	620.648,16	19.730.452,45	410.353,50	0,00	76.956,44	15.487.668,40	2.495.147,89	0,00	38.821.226,84				
ΣΥΝΟΛΟ ΟΜΑΔΙΚΩΝ ΣΥΝΤΑΞΙΟΔΟΤΙΚΩΝ ΠΡΟΓΡΑΜΜΑΤΩΝ (A+B)	55.609.435,86	112.736.532,91	12.601.023,10	0,00	33.164.344,99	175.490.737,93	14.830.223,05	616.480,16	405.048.778,00	1.514	86.756		0,00
ΣΥΝΟΛΟ ΟΜΑΔΙΚΩΝ ΑΣΦΑΛΙΣΕΩΝ ΖΩΗΣ (1. + 2. + 3.)											9.172		8.943.752,47

Πλήθος Απαντήσεων	Αποζημιώσεις Ατομικών Ασφαλίσεων Ζωής			
20	1/1/2023 - 31/12/2023 (Ποσά σε ευρώ)			
Συμμετοχή στο σύνολο:	Ποσά αποζημιώσεων (€)			
99,51%	Πληρωμές λόγω Λήξης	Πληρωμές λόγω Εξαγοράς	Πληρωμές λόγω επέλευσης ασφ.κινδύνου	Σύνολο
ΑΤΟΜΙΚΕΣ ΑΣΦΑΛΙΣΕΙΣ ΖΩΗΣ				
I1. ΕΠΙΒΙΩΣΗΣ, ΘΑΝΑΤΟΥ, ΜΙΚΤΕΣ κλπ	100.507.515,64	276.844.046,64	15.434.147,09	392.785.709,37
I2. ΠΡΟΣΟΔΩΝ (ΕΦΑΠΑΕ)	72.830.988,85	107.692.233,67	4.523.664,10	185.046.886,62
ΑΣΦΑΛΙΣΕΙΣ ΥΓΕΙΑΣ - ΣΥΜΠΛΗΡΩΜΑΤΙΚΕΣ ΑΣΦΑΛΙΣΕΙΣ				
(α) ΝΟΣΟΚΟΜΕΙΑΚΑ ΠΡΟΓΡΑΜΜΑΤΑ			211.360.206,18	211.360.206,18
(β) ΛΟΙΠΕΣ ΚΑΛΥΨΕΙΣ			19.401.120,49	19.401.120,49
(γ) ΝΟΣΟΚΟΜΕΙΑΚΑ ΠΡΟΓΡΑΜΜΑΤΑ - ΑΥΤΟΝΟΜΑ ΣΥΜΒΟΛΑΙΑ ΑΤΥΧΗΜΑΤΩΝ - ΑΣΘΕΝΕΙΩΝ			252.059.590,83	252.059.590,83
(δ) ΛΟΙΠΕΣ ΚΑΛΥΨΕΙΣ - ΑΥΤΟΝΟΜΑ ΣΥΜΒΟΛΑΙΑ ΑΤΥΧΗΜΑΤΩΝ - ΑΣΘΕΝΕΙΩΝ			12.171.610,95	12.171.610,95
ΣΥΝΟΛΟ ΑΤΟΜΙΚΩΝ ΑΣΦΑΛΙΣΕΩΝ ΖΩΗΣ	173.338.504,49	384.536.280,31	514.950.339,65	1.072.825.124,44
ΑΣΦΑΛΙΣΕΙΣ ΖΩΗΣ ΣΥΝΔΕΔΕΜΕΝΕΣ ΜΕ ΕΠΕΝΔΥΣΕΙΣ - ΑΤΟΜΙΚΕΣ ΑΣΦΑΛΙΣΕΙΣ	57.003.034,34	317.407.201,62	7.542.735,23	381.952.971,19
ΑΤΟΜΙΚΕΣ ΑΣΦΑΛΙΣΕΙΣ - ΣΥΝΤΑΞΕΙΣ (δεν περιλαμβάνονται ανωτέρω)				9.811.157,18
ΣΥΝΟΛΟ ΑΠΟΖΗΜΙΩΣΕΩΝ ΑΤΟΜΙΚΩΝ ΑΣΦΑΛΙΣΕΩΝ ΖΩΗΣ	230.341.538,83	701.943.481,93	522.493.074,88	1.464.589.252,81
ΑΤΟΜΙΚΕΣ ΑΣΦΑΛΙΣΕΙΣ - ΣΥΝΤΑΞΕΙΣ ΠΛΗΘΟΣ (πληροφοριακό στοιχείο)				8.854

Πλήθος Αποζημιώσεων			
Πληρωμές λόγω Λήξης	Πληρωμές λόγω Εξαγοράς	Πληρωμές λόγω επέλευσης ασφ.κινδύνου	Σύνολο
21.293	48.739	44.984	115.016
6.969	12.715	2.311	21.995

21.293	48.739	44.984	115.016
6.969	12.715	2.311	21.995

5.217	38.315	2.040	45.572
-------	--------	-------	--------

Πλήθος Απαντήσεων		Αποζημιώσεις Ομαδικών Ασφαλίσεων Ζωής				Πλήθος Αποζημιώσεων			
20		1/1/2023 - 31/12/2023 (Ποσά σε ευρώ)							
Συμμετοχή στο σύνολο:		Ποσά αποζημιώσεων (€)							
99,51%		Πληρωμές λόγω Λήξης	Πληρωμές λόγω Εξαγοράς	Πληρωμές λόγω επέλευσης ασφ.κινδύνου	Σύνολο	Πληρωμές λόγω Λήξης	Πληρωμές λόγω Εξαγοράς	Πληρωμές λόγω επέλευσης ασφ.κινδύνου	Σύνολο
1. ΑΠΟΖΗΜΙΩΣΕΙΣ ΑΣΦΑΛΙΣΕΩΝ ΔΑΝΕΙΟΛΗΠΤΩΝ (Credit Life)									
1. ΑΣΦΑΛΙΣΗ ΖΩΗΣ		0,00	0,00	13.356.615,24	13.356.615,24	0	0	3.541	3.541
2. ΣΥΜΠΛΗΡΩΜΑΤΙΚΕΣ ΑΣΦΑΛΙΣΕΙΣ				3.747.702,90	3.747.702,90			943	943
ΣΥΝΟΛΟ ΑΠΟΖΗΜΙΩΣΕΩΝ ΑΣΦΑΛΙΣΕΩΝ ΔΑΝΕΙΟΛΗΠΤΩΝ		0,00	0,00	17.104.318,14	17.104.318,14				
2. ΑΠΟΖΗΜΙΩΣΕΙΣ ΟΜΑΔΙΚΩΝ ΑΣΦΑΛΙΣΕΩΝ ΕΡΓΑΖΟΜΕΝΩΝ (Group Life)									
1. ΑΣΦΑΛΙΣΗ ΖΩΗΣ				15.001.084,68	15.001.084,68			1.081	1.081
2. (α) ΣΥΜΠΛΗΡΩΜΑΤΙΚΕΣ ΑΣΦΑΛΙΣΕΙΣ (Group Medical)				199.854.694,69	199.854.694,69			953.904	953.904
2. (β) ΣΥΜΠΛΗΡΩΜΑΤΙΚΕΣ ΑΣΦΑΛΙΣΕΙΣ (Group Accident & Health)				27.534.814,16	27.534.814,16			404.966	404.966
ΣΥΝΟΛΟ ΑΠΟΖΗΜΙΩΣΕΩΝ ΟΜΑΔΙΚΩΝ ΑΣΦΑΛΙΣΕΩΝ ΕΡΓΑΖΟΜΕΝΩΝ				242.390.593,53	242.390.593,53				
3. ΑΠΟΖΗΜΙΩΣΕΙΣ ΟΜΑΔΙΚΩΝ ΣΥΝΤΑΞΙΟΔΟΤΙΚΩΝ ΠΡΟΓΡΑΜΜΑΤΩΝ		87.657.418,32	350.836.611,68	281.942,89	438.775.972,89				
ΟΜΑΔΙΚΕΣ ΑΣΦΑΛΙΣΕΙΣ - ΣΥΝΤΑΞΕΙΣ (δεν περιλαμβάνονται ανωτέρω)					22.220.723,32				
ΣΥΝΟΛΟ ΑΠΟΖΗΜΙΩΣΕΩΝ ΟΜΑΔΙΚΩΝ ΑΣΦΑΛΙΣΕΩΝ ΖΩΗΣ		87.657.418,32	350.836.611,68	259.776.854,56	720.491.607,88				
ΟΜΑΔΙΚΕΣ ΑΣΦΑΛΙΣΕΙΣ - ΣΥΝΤΑΞΕΙΣ ΠΛΗΘΟΣ (πληροφοριακό στοιχείο)									3.280