



ΠΑΡΟΥΣΙΑΣΗ ΕΡΕΥΝΑΣ  
ΙΑΤΡΙΚΟΥ ΣΥΛΛΟΓΟΥ ΘΕΣΣΑΛΟΝΙΚΗΣ  
ΓΕΝΙΚΟ ΚΟΙΝΟ – ΙΟΥΛΙΟΣ 2024



tothepoint

RESEARCH CONSULTING COMMUNICATION

# Ταυτότητα της έρευνας

Τύπος έρευνας

Ποσοτική τηλεφωνική έρευνα με τη χρήση δομημένου ερωτηματολογίου και την υποστήριξη Η/Υ

Περιοχή έρευνας

Περιφερειακή Ενότητα Θεσσαλονίκης

Μέθοδος  
δειγματοληψίας

Τυχαία στρωματοποιημένη δειγματοληψία ανά Δήμο

Μέγεθος δείγματος

1.102 άτομα, άνδρες και γυναίκες άνω των 17 ετών, κάτοικοι της Περιφερειακής Ενότητας Θεσσαλονίκης.

Μέγιστο σφάλμα

2,6%

Χρόνος διεξαγωγής

5- 12 Ιουλίου 2024

Σταθμίσεις

Το δείγμα σταθμίστηκε εκ των υστέρων ως προς το φύλο και την ηλικία

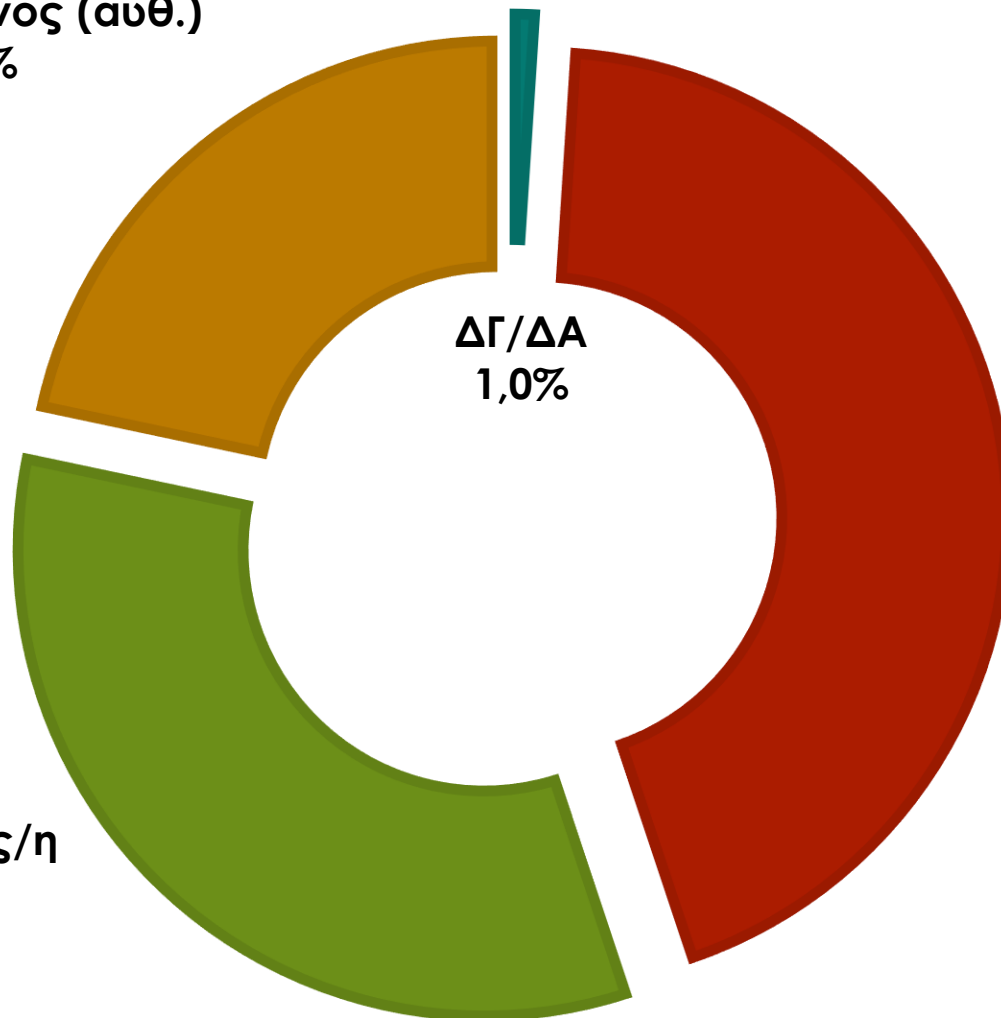


tothepoint

RESEARCH CONSULTING COMMUNICATION

Είσαστε γενικά ικανοποιημένος/η ή δυσαρεστημένος/η από τις προσφερόμενες **Υπηρεσίες Υγείας** στη χώρα μας;

Ούτε ικανοποιημένος, ούτε  
δυσαρεστημένος (αυθ.)  
21,7%



Ικανοποιημένος/η  
33,4%

Δυσανεστημένος/η  
43,9%



tothepoint

RESEARCH CONSULTING COMMUNICATION

Είσαστε γενικά ικανοποιημένος/η ή δυσαρεστημένος/η από τις προσφερόμενες **Υπηρεσίες Υγείας** στη χώρα μας;

	ΦΥΛΟ		ΗΛΙΚΙΑ					
	ΓΥΝΑΙΚΕΣ	ΑΝΔΡΕΣ	17-24	25-34	35-44	45-54	55-64	65+
Ικανοποιημένος/η	30,0%	37,0%	32,2%	23,1%	38,1%	20,8%	33,8%	40,3%
Δυσανεστημένος/η	50,0%	37,5%	45,8%	56,4%	42,9%	49,1%	45,9%	36,3%
Ούτε ικανοποιημένος, ούτε δυσαρεστημένος (αυθ.)	19,5%	24,0%	22,0%	20,5%	19,0%	28,3%	20,3%	21,0%
ΔΓ/ΔΑ	0,5%	1,6%	0,0%	0,0%	0,0%	1,9%	0,0%	2,4%

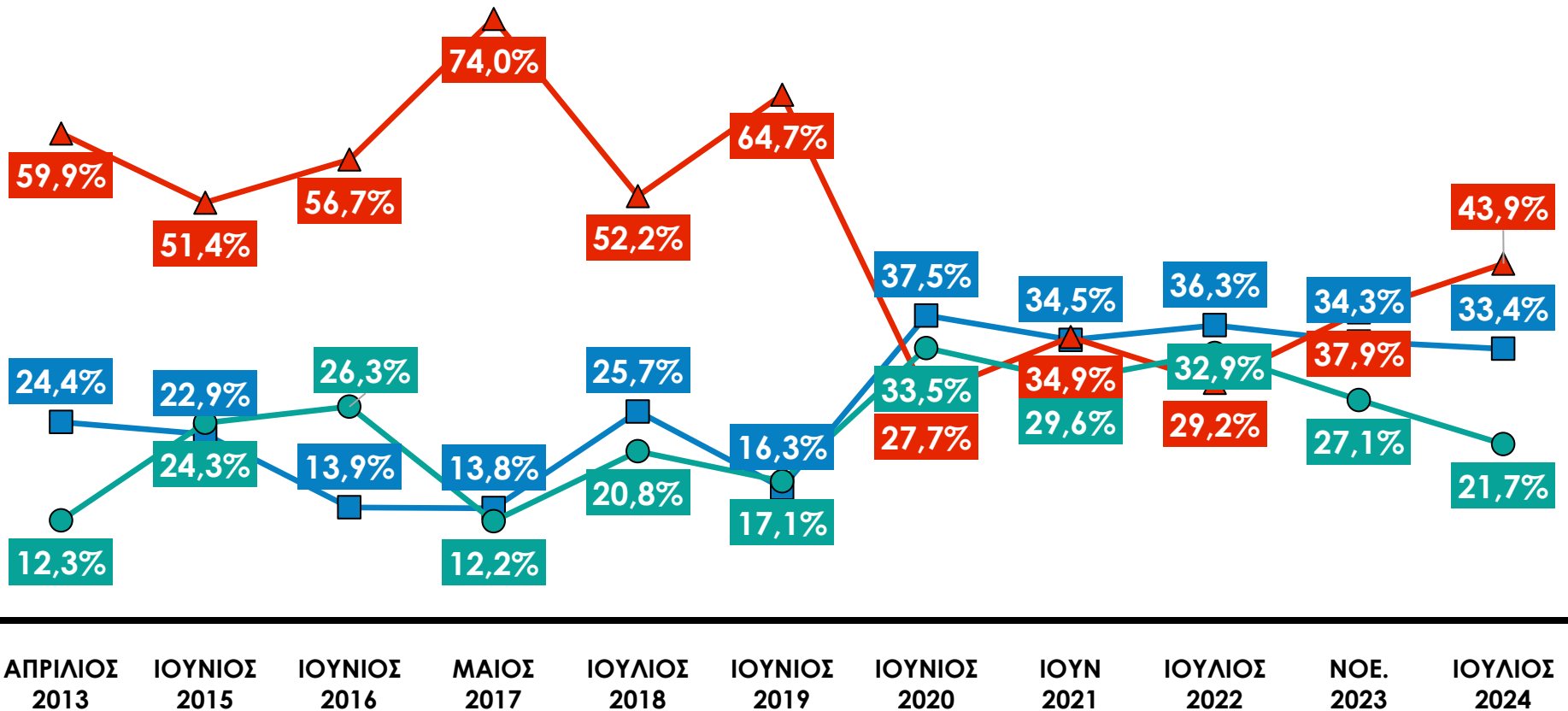


tothepoint

RESEARCH CONSULTING COMMUNICATION

Είσαστε γενικά ικανοποιημένος/η ή δυσαρεστημένος/η από τις προσφερόμενες **Υπηρεσίες Υγείας** στη χώρα μας;

■ Ικανοποιημένος/η    ▲ Δυσάρεστημένος/η    ● Ούτε – ούτε (αυθ.)

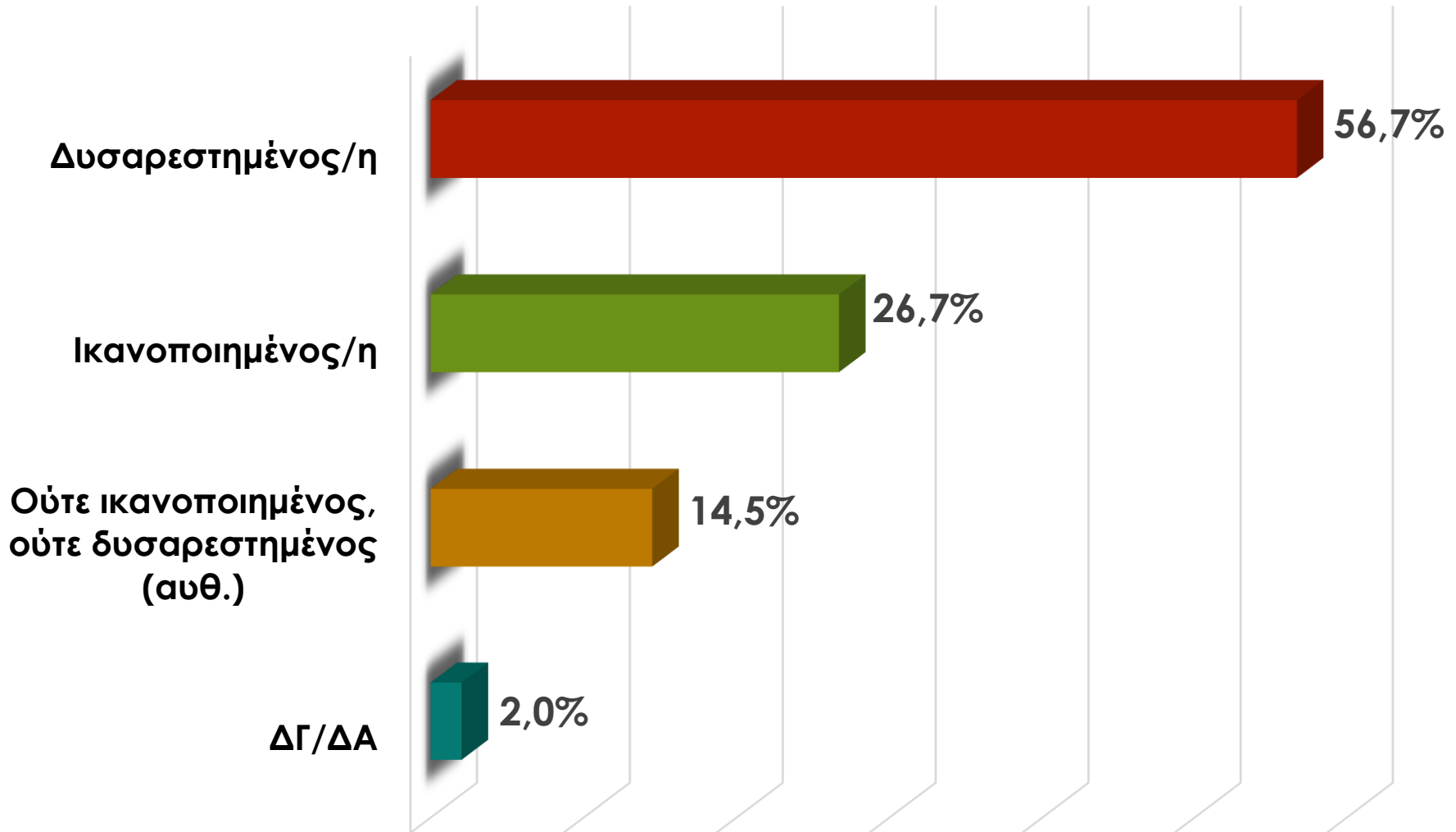




tothepoint

RESEARCH CONSULTING COMMUNICATION

Αν εστιάσουμε ειδικότερα στον τομέα της **Δημόσιας υγείας** (Νοσοκομεία, Κέντρα Υγείας κλπ) θα λέγατε ότι είσαστε γενικά ικανοποιημένος/η ή δυσαρεστημένος/η από τις προσφερόμενες υπηρεσίες **Δημόσιας Υγείας** στη χώρα μας;





tothepoint

RESEARCH CONSULTING COMMUNICATION

Αν εστιάσουμε ειδικότερα στον τομέα της **Δημόσιας Υγείας** (Νοσοκομεία, Κέντρα Υγείας κλπ) θα λέγατε ότι είσαστε γενικά ικανοποιημένος/η ή δυσαρεστημένος/η από τις προσφερόμενες υπηρεσίες **Δημόσιας Υγείας** στη χώρα μας;

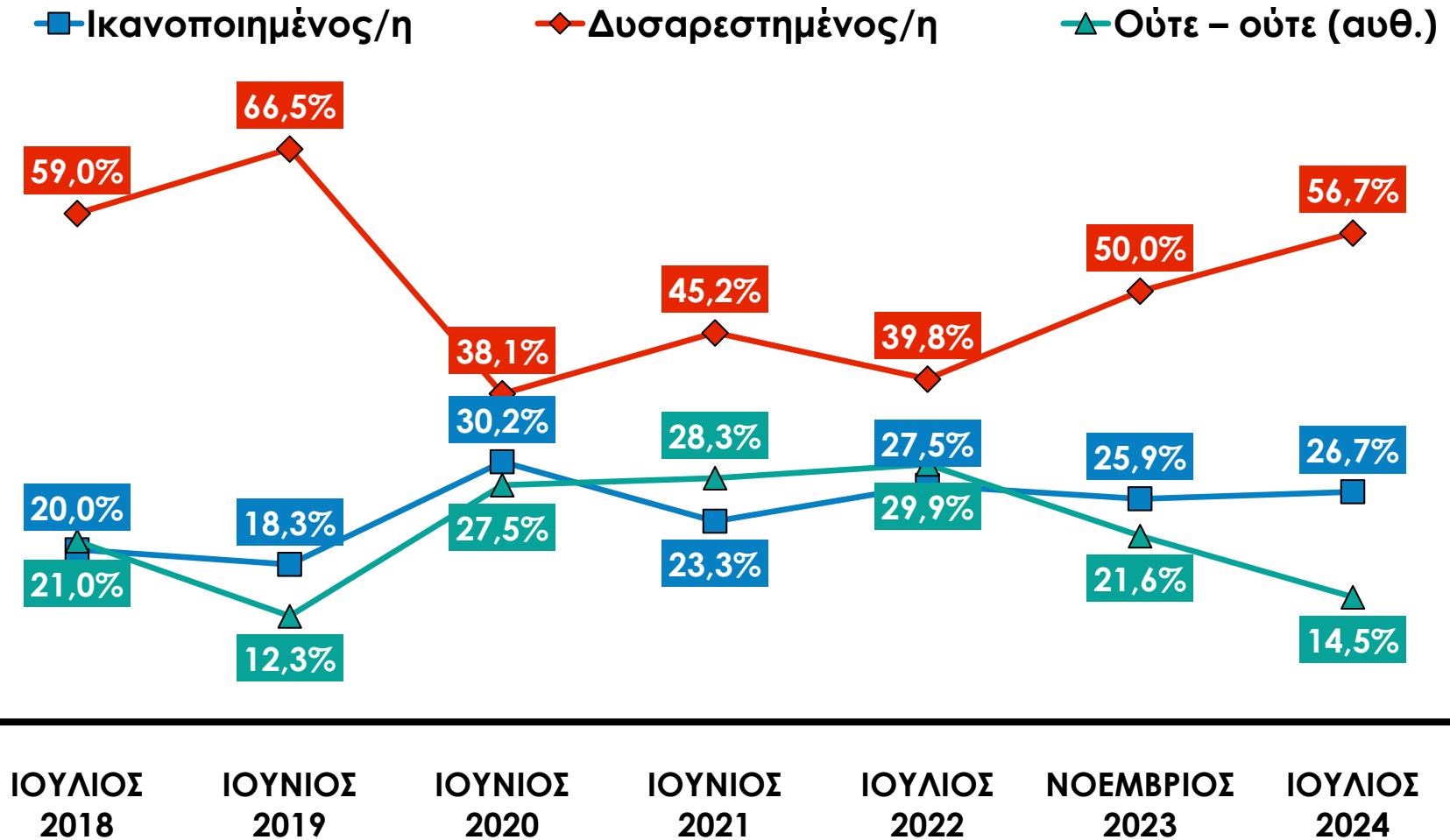
	ΦΥΛΟ		ΗΛΙΚΙΑ					
	ΓΥΝΑΙΚΕΣ	ΑΝΔΡΕΣ	17-24	25-34	35-44	45-54	55-64	65+
Ικανοποιημένος/η	20,5%	33,2%	15,5%	27,5%	23,8%	11,5%	36,0%	32,5%
Δυσανεστημένος/η	64,5%	48,7%	65,5%	65,0%	61,9%	67,3%	46,7%	50,4%
Ούτε ικανοποιημένος, ούτε δυσαρεστημένος (αυθ.)	12,5%	16,6%	15,5%	7,5%	14,3%	19,2%	14,7%	14,6%
ΔΓ/ΔΑ	2,5%	1,6%	3,4%	0,0%	0,0%	1,9%	2,7%	2,4%



tothepoint

RESEARCH CONSULTING COMMUNICATION

Αν εστιάσουμε ειδικότερα στον τομέα της **Δημόσιας Υγείας** (Νοσοκομεία, Κέντρα Υγείας κλπ) θα λέγατε ότι είσαστε γενικά ικανοποιημένος/η ή δυσαρεστημένος/η από τις προσφερόμενες υπηρεσίες **Δημόσιας Υγείας** στη χώρα μας;





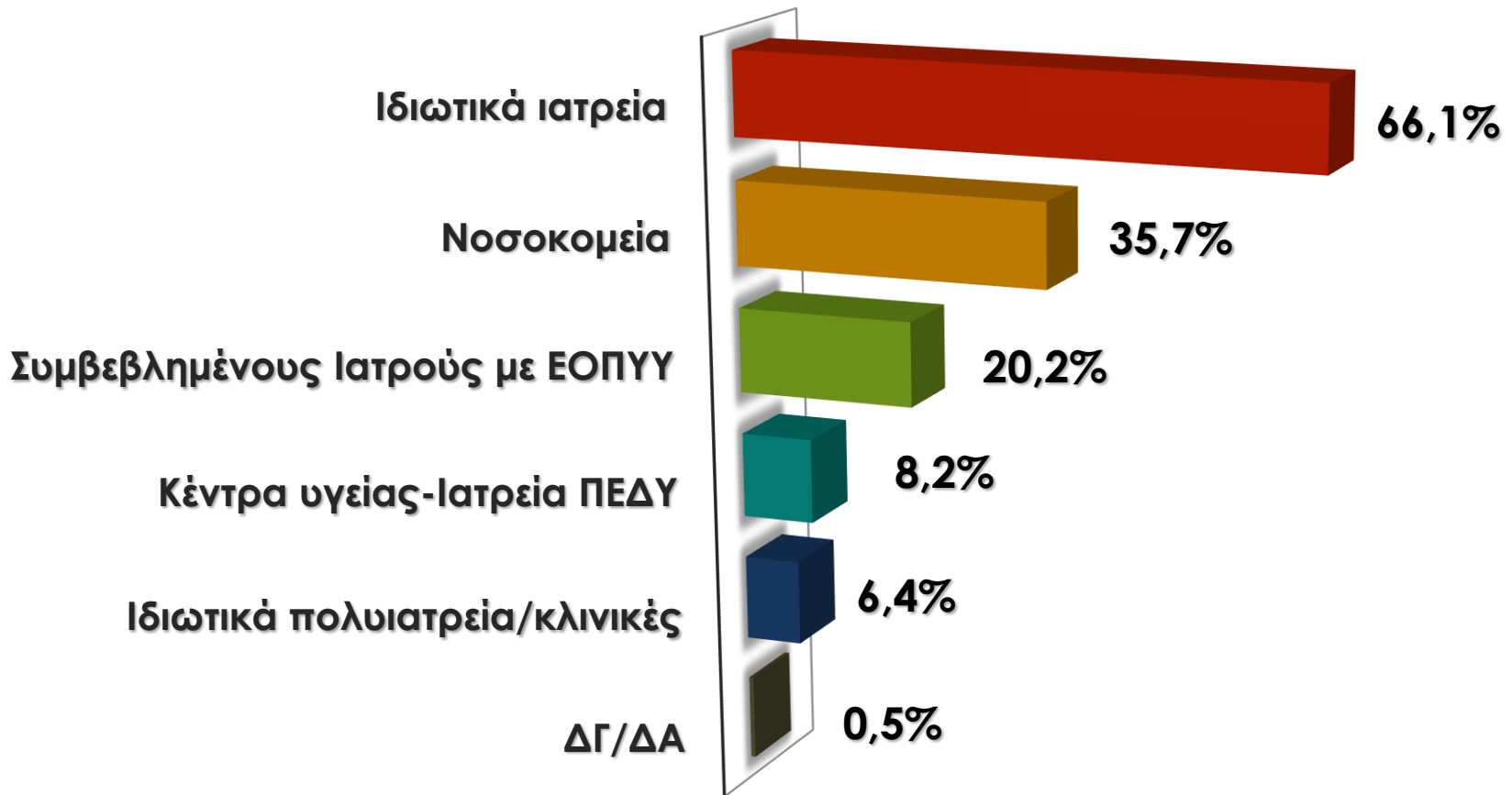



Κατά τα τελευταία δύο-τρία χρόνια, κατά τη γνώμη σας,  
η ποιότητα των παρεχομένων **Υπηρεσιών Υγείας**  
έχει βελτιωθεί ή έχει χειροτερεύσει;





Σε σχέση με την ιατρική σας **περίθαλψη**,  
επισκέπτεστε κυρίως (πολλαπλή επιλογή):

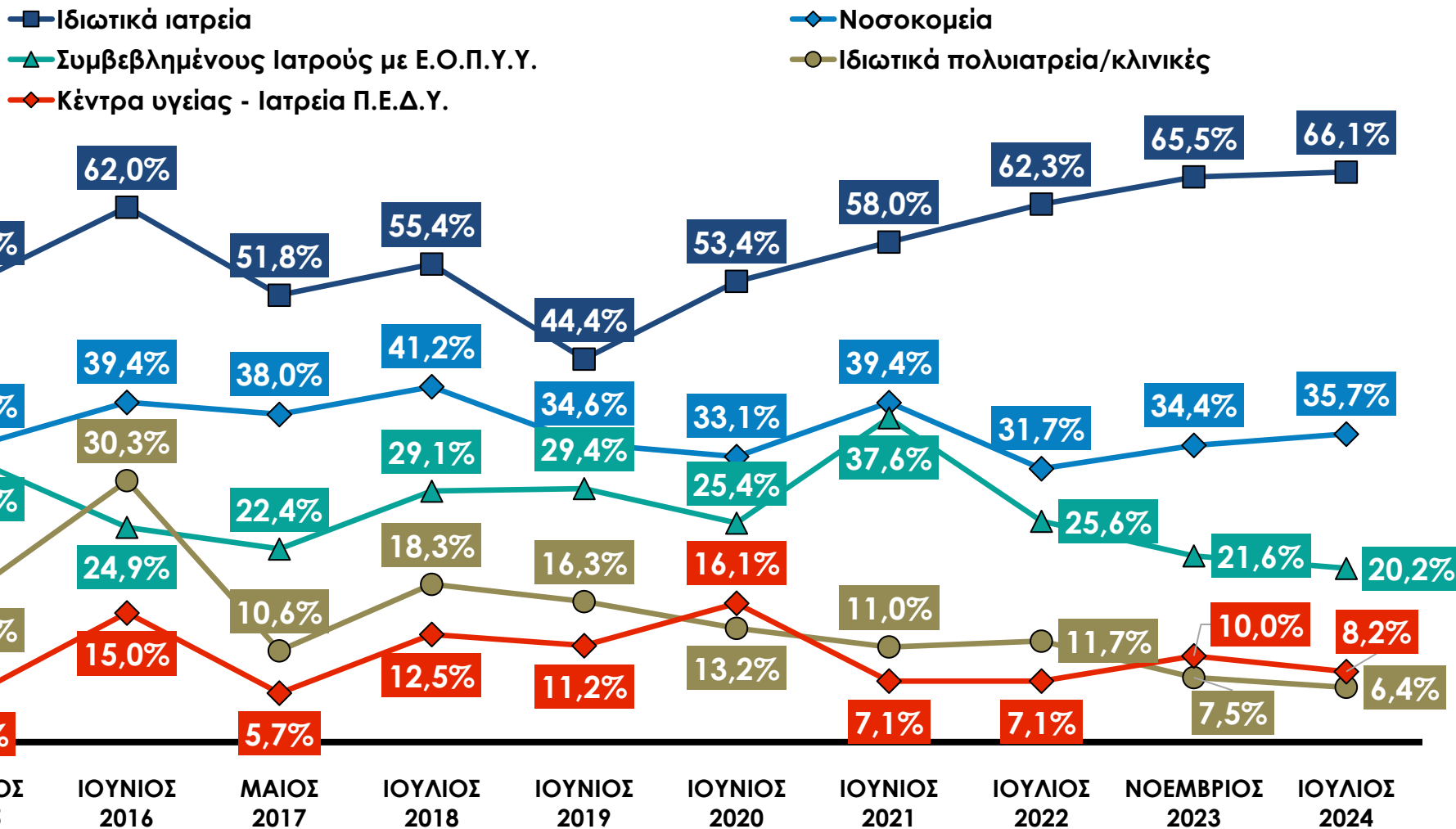




tothepoint

RESEARCH CONSULTING COMMUNICATION

Σε σχέση με την ιατρική σας **περίθαλψη**,  
επισκέπτεστε κυρίως (συχνότερα):





tothepoint

RESEARCH CONSULTING COMMUNICATION

## ΕΠΙΣΚΕΠΤΕΣΤΕ ΚΑΠΟΙΟΝ ΓΙΑΤΡΟΪ (σε ιδιωτικό ιατρείο).....:

Για οποιαδήποτε ενόχληση/πρόβλημα υγείας

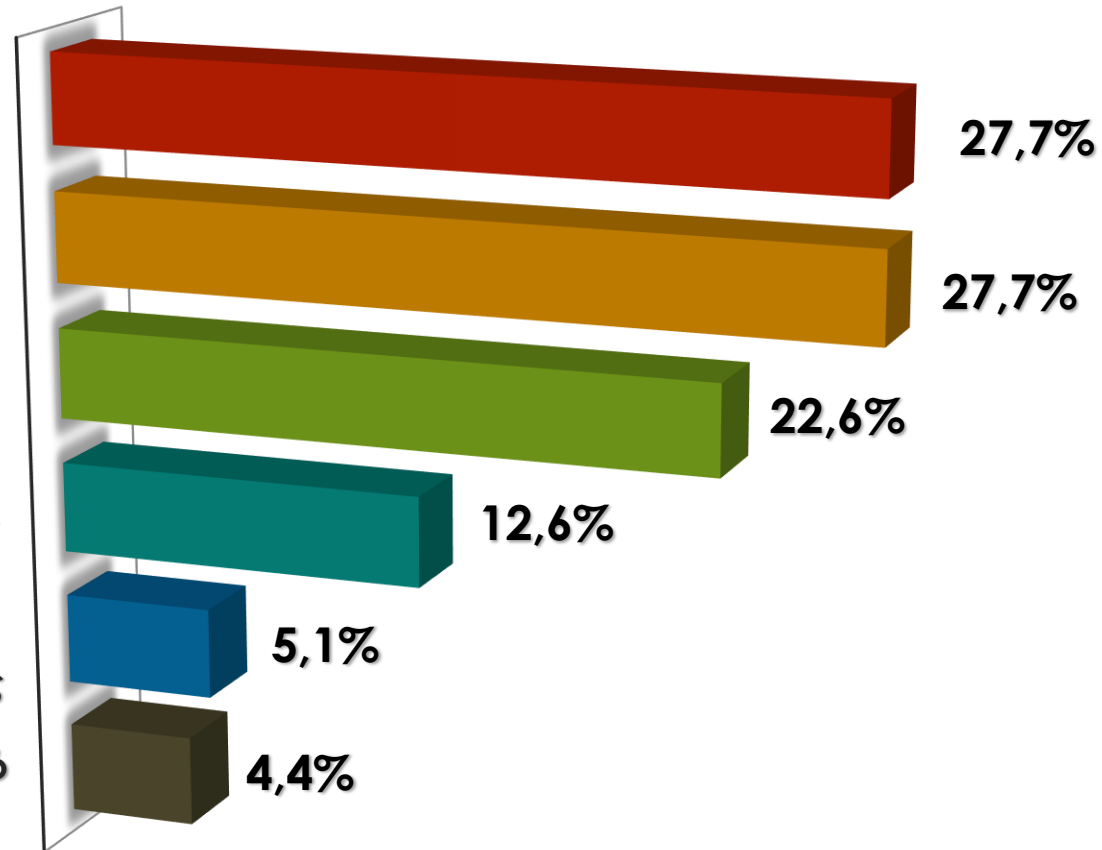
Σε σταθερή βάση για check up

Μόνο όταν υπάρχει κάποιο σοβαρό πρόβλημα υγείας

Για να κάνω συγκεκριμένες εξετάσεις

Για την θεραπεία/παρακολούθηση κάποιου μόνιμου προβλήματος υγείας

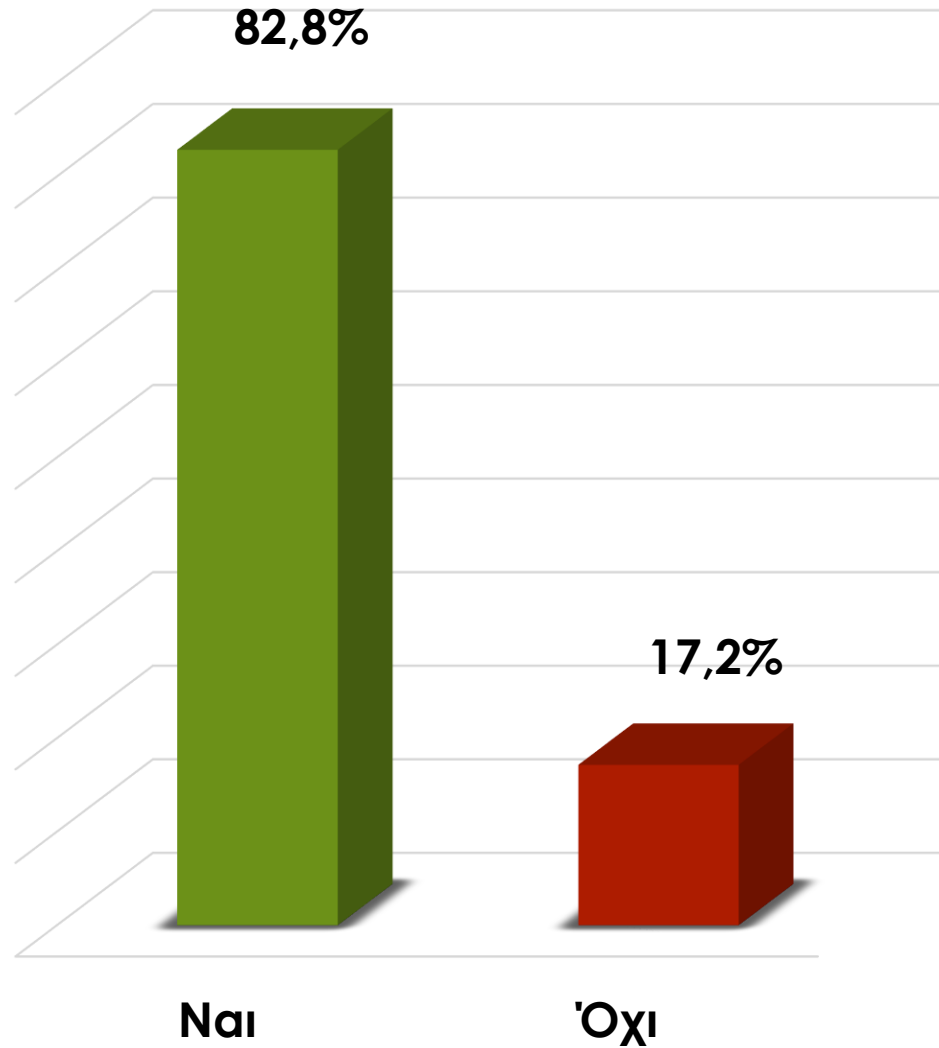
Δεν επισκέπτομαι ποτέ ιδιωτικό ιατρό (αυθόρμητα)





## ΕΠΙΣΚΕΠΤΕΣΤΕ ΤΟΝ ΙΔΙΟ ΓΙΑΤΡΟ ΣΤΑΘΕΡΑ;

\*Βάση: Όσοι δήλωσαν ότι επισκέπτονται κάποιον γιατρό σε σταθερή βάση ή για κάποιο μόνιμο πρόβλημα υγείας.



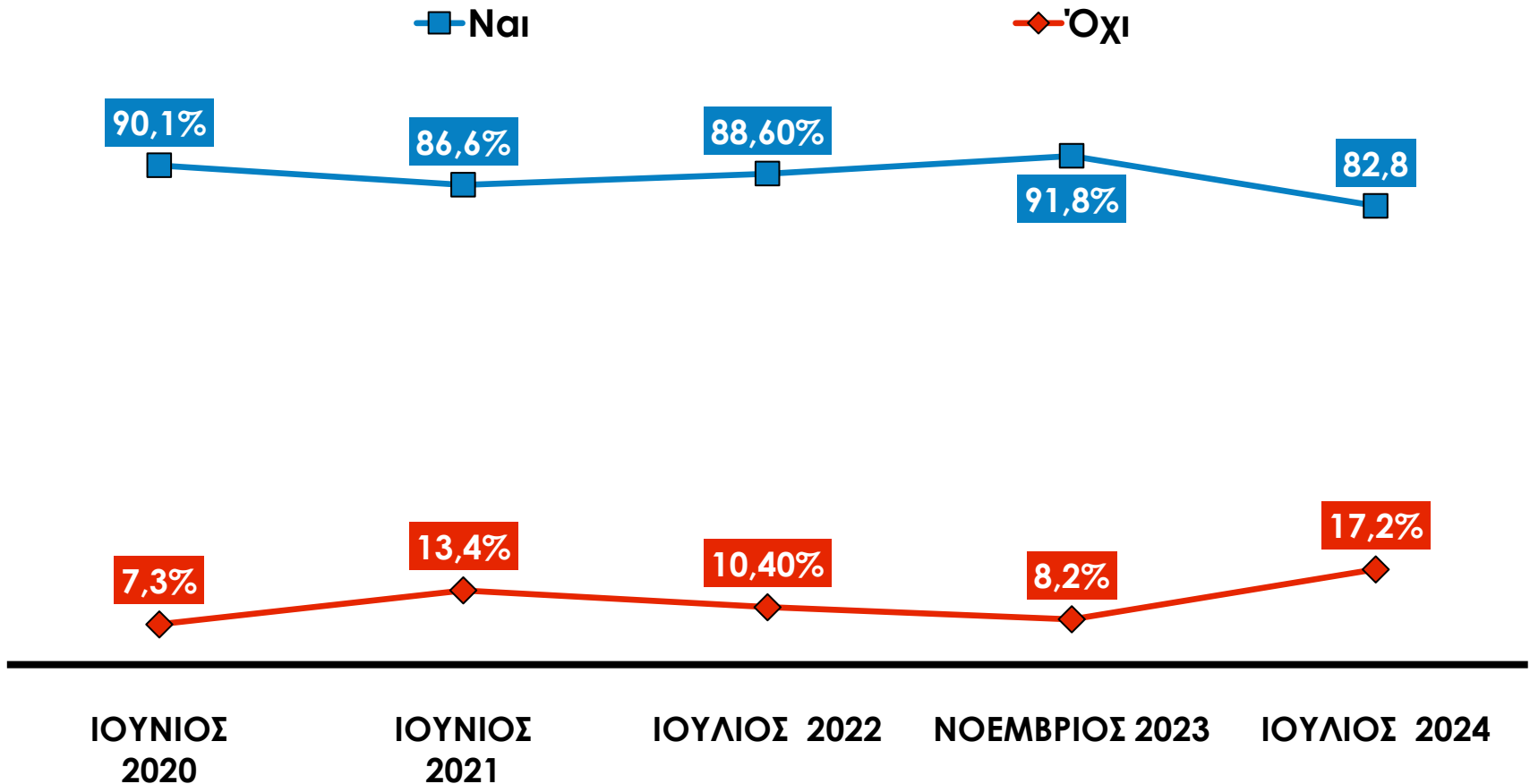


tothepoint

RESEARCH CONSULTING COMMUNICATION

ΕΠΙΣΚΕΠΤΕΣΤΕ ΤΟΝ ΙΔΙΟ ΓΙΑΤΡΟ ΣΤΑΘΕΡΑ;

\*Βάση: Όσοι δήλωσαν ότι επισκέπτονται κάποιον γιατρό σε σταθερή βάση ή για κάποιο μόνιμο πρόβλημα υγείας.

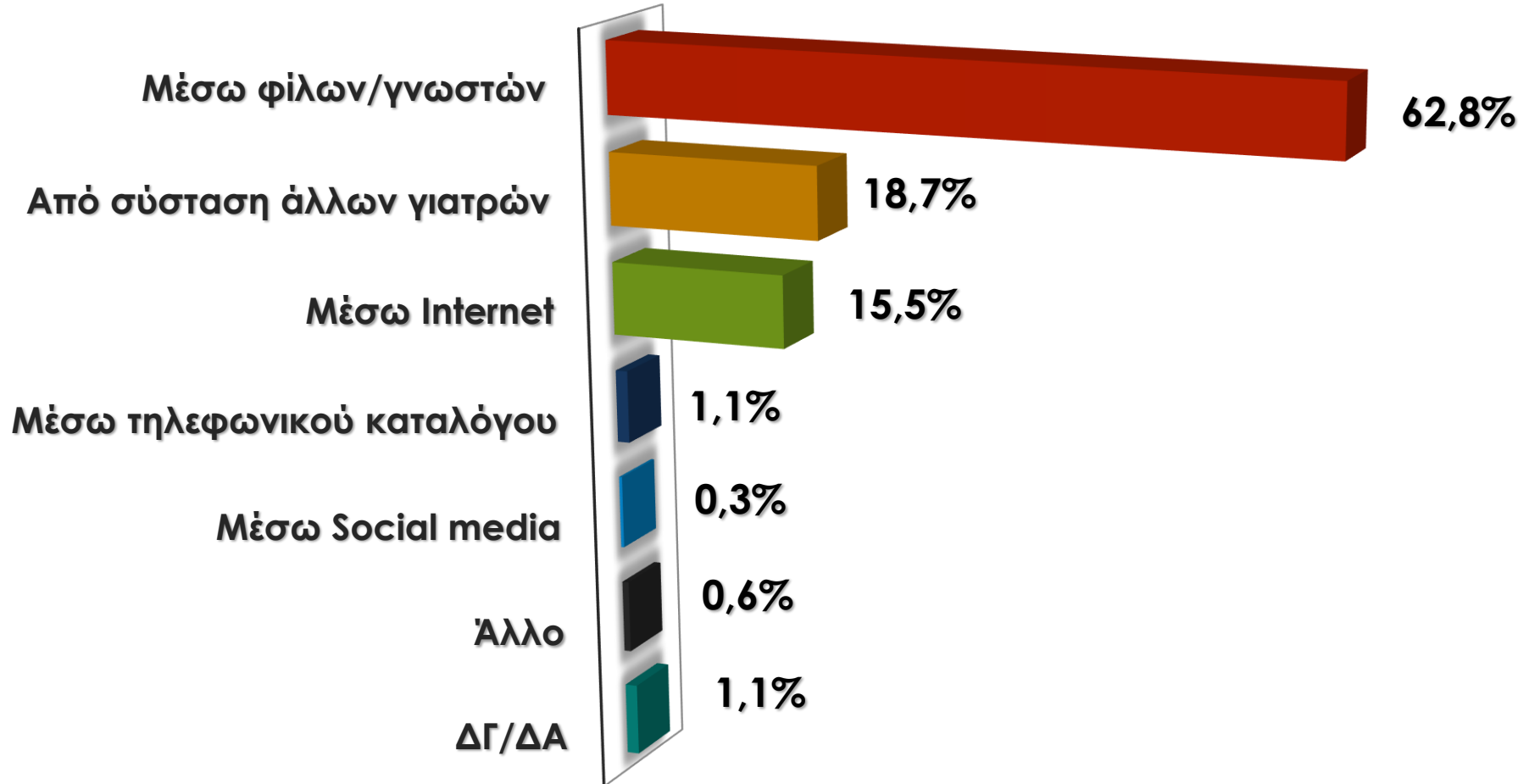




tothepoint

RESEARCH CONSULTING COMMUNICATION

Και με ποιον **τρόπο** κυρίως βρίσκετε τον (ιδιωτικό) γιατρό που θα επισκεφθείτε;



# Και με ποιον τρόπο βρίσκετε τον (ιδιωτικό) γιατρό που θα επισκεφθείτε;

\*Βάση: Όσοι δήλωσαν ότι επισκέπτονται κάποιον γιατρό σε σταθερή βάση ή για κάποιο μόνιμο πρόβλημα υγείας.

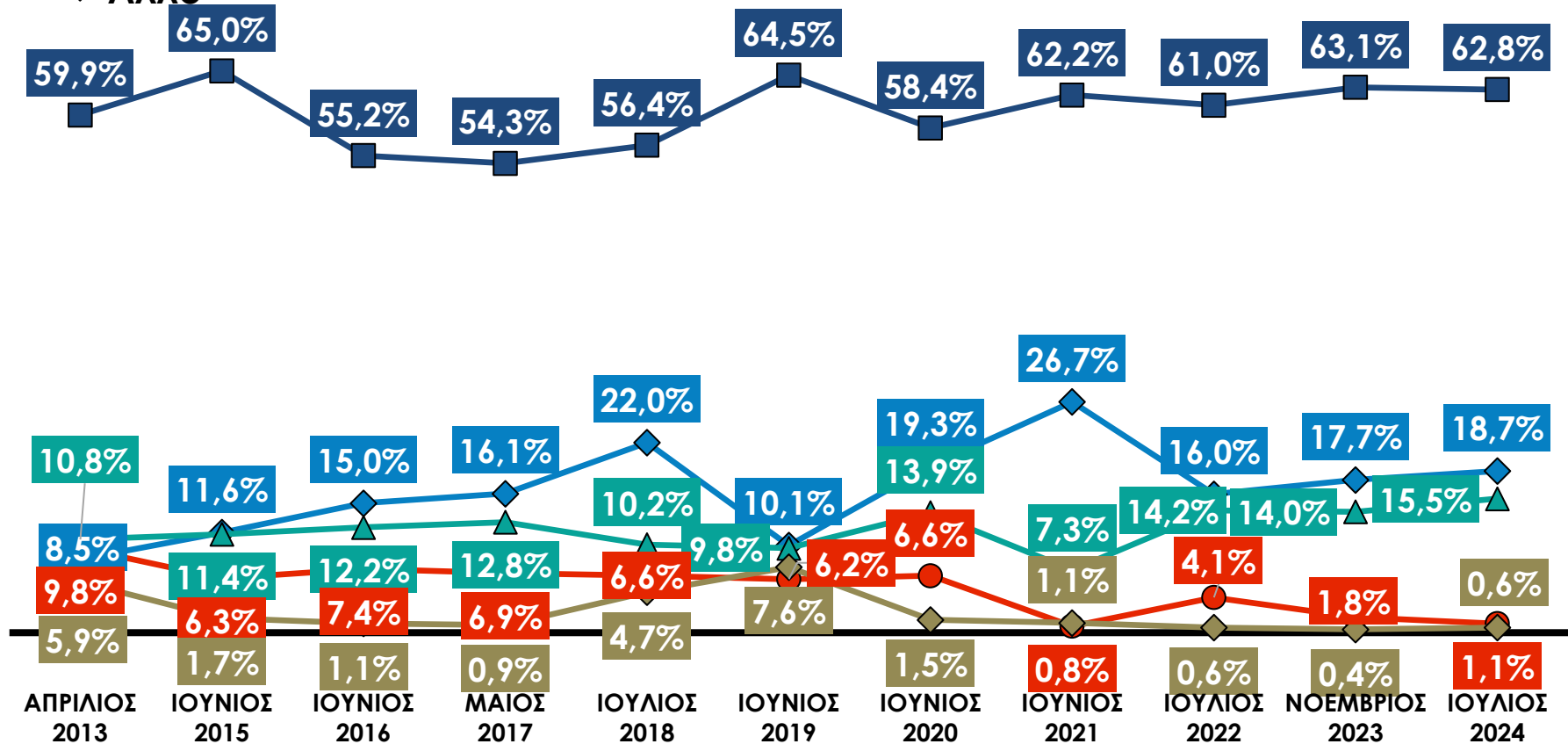
■ Μέσω φίλων/γνωστών

▲ Μέσω Internet

◆ Άλλο

◆ Από σύσταση άλλων γιατρών

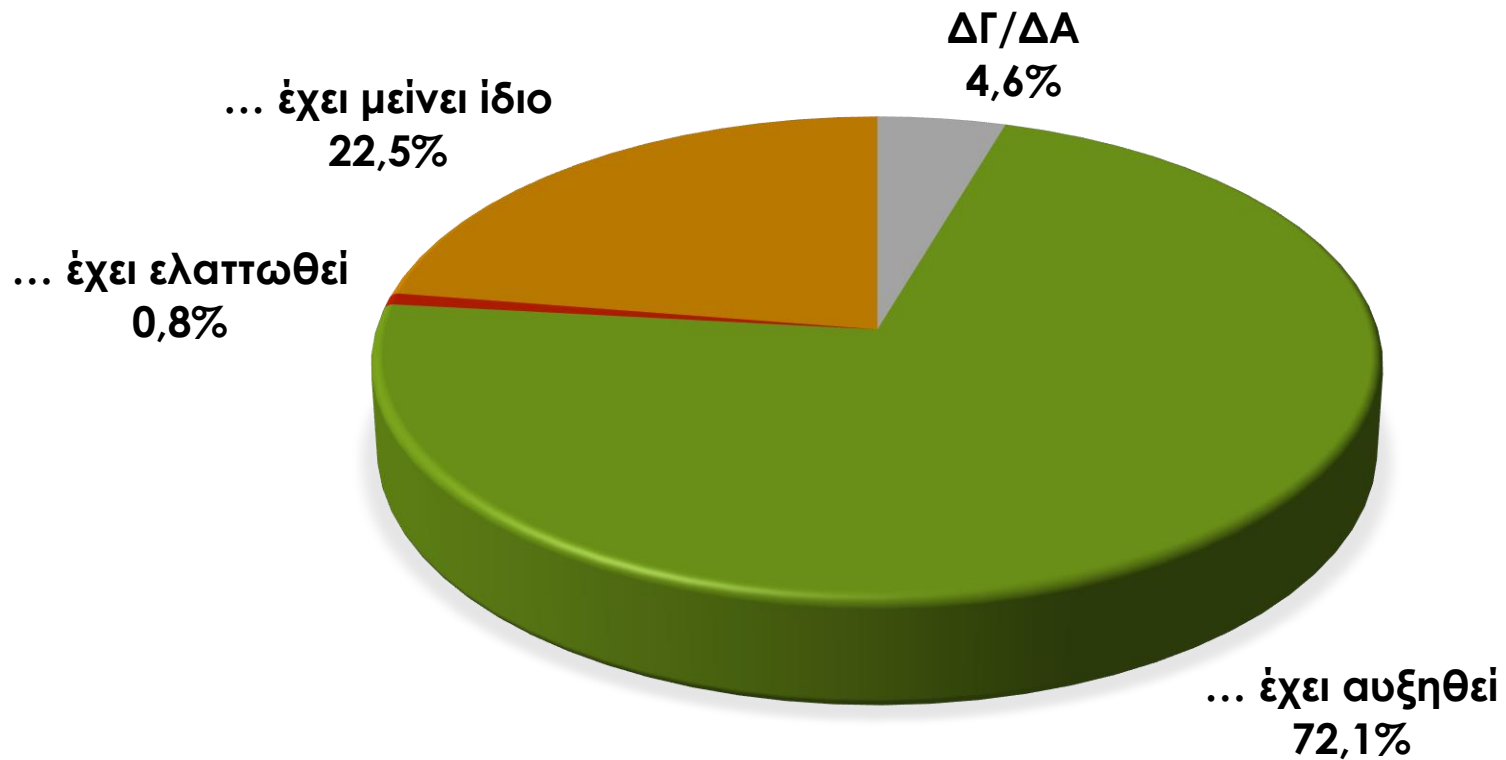
● Μέσω τηλεφωνικού καταλόγου







Θεωρείτε ότι το **κόστος** των ιατρικών υπηρεσιών  
τα τελευταία δύο-τρία χρόνια...:





tothepoint

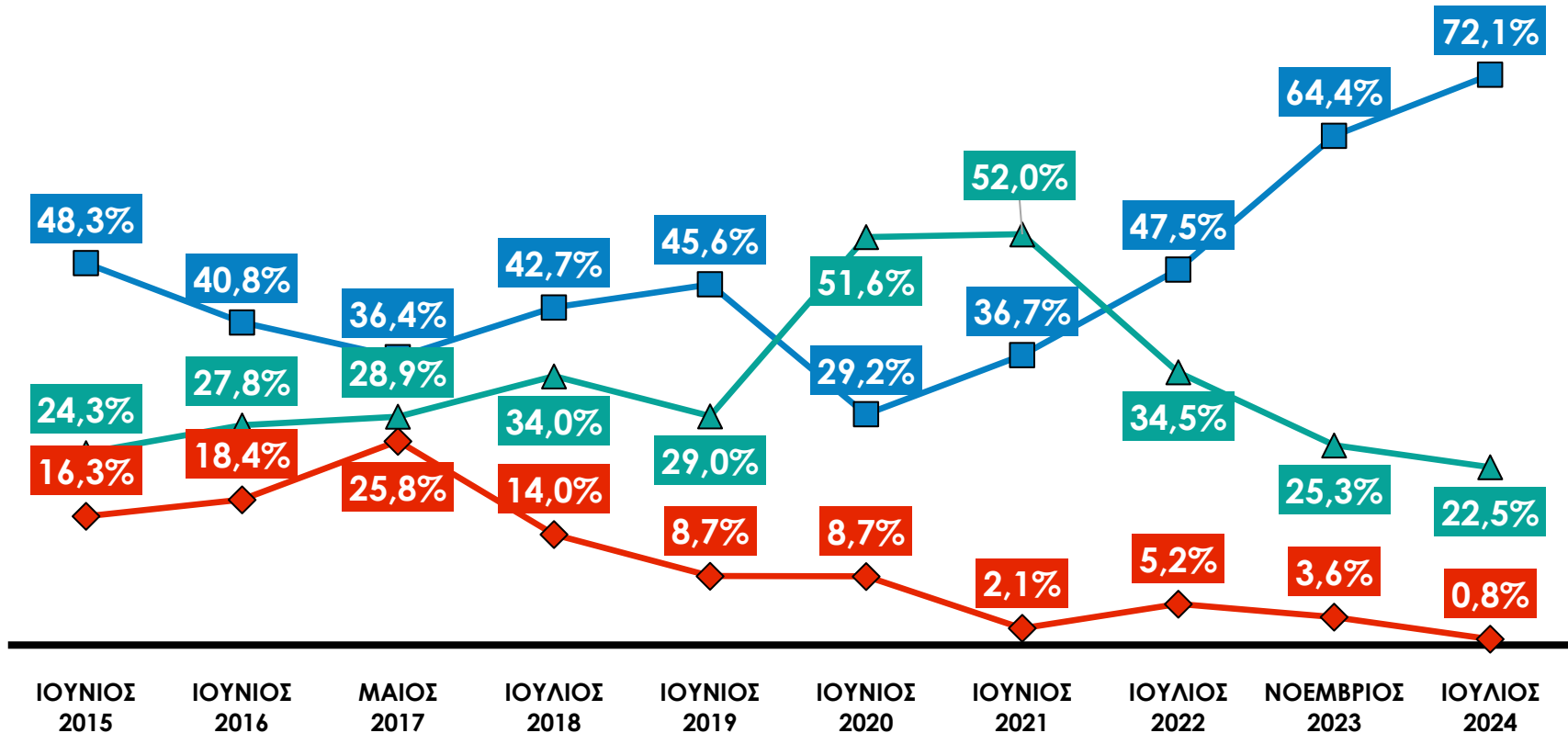
RESEARCH CONSULTING COMMUNICATION

Θεωρείτε ότι το **κόστος** των ιατρικών υπηρεσιών τα τελευταία δύο-τρία χρόνια...:

■ ...έχει αυξηθεί

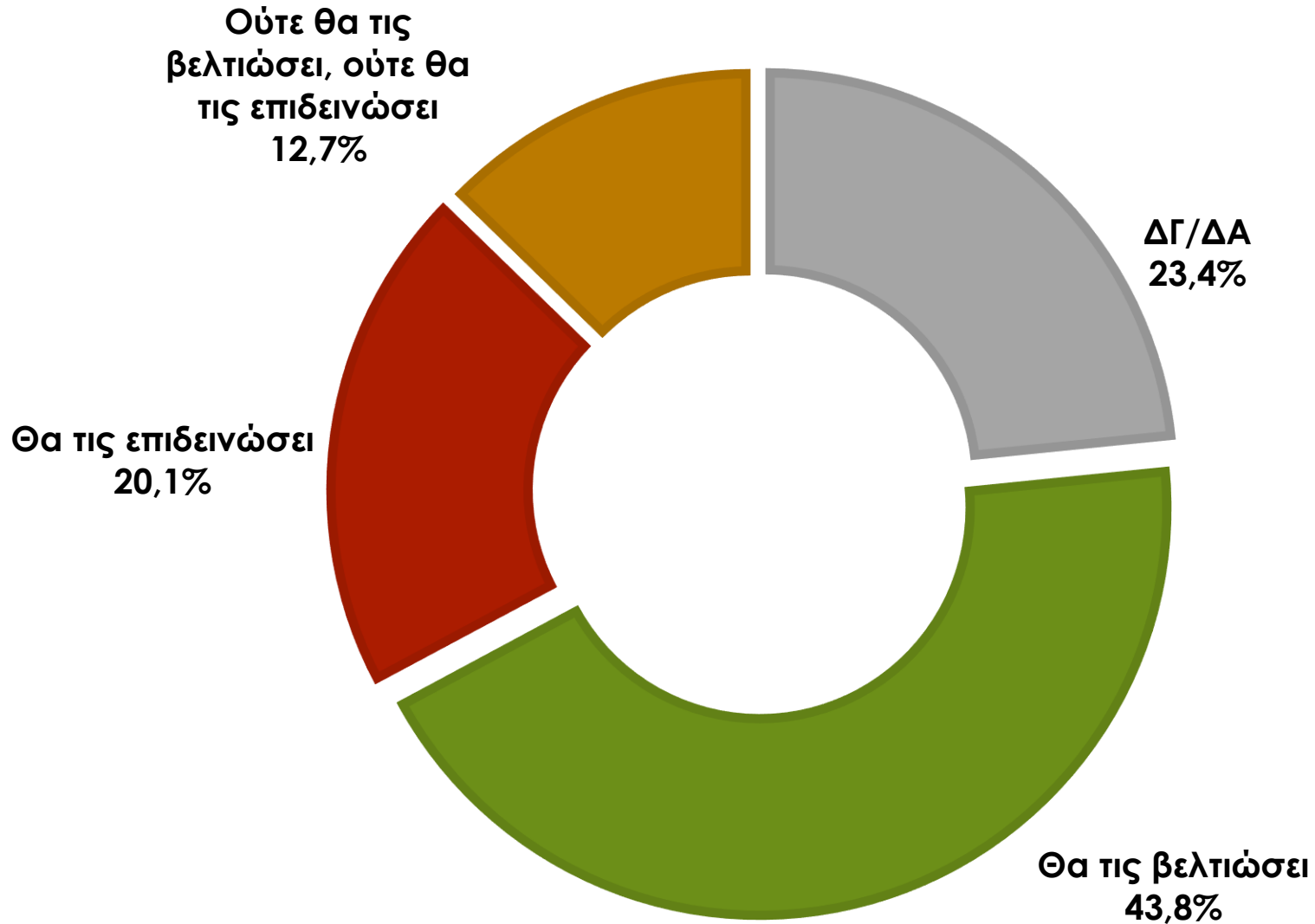
◆ ...έχει ελαττωθεί

▲ ...έχει μείνει ίδιο





Θεωρείτε ότι η **συνεργασία του ΕΣΥ** με τους ιδιωτικούς φορείς υγείας θα βελτιώσει ή θα επιδεινώσει τις υπηρεσίες υγείας;



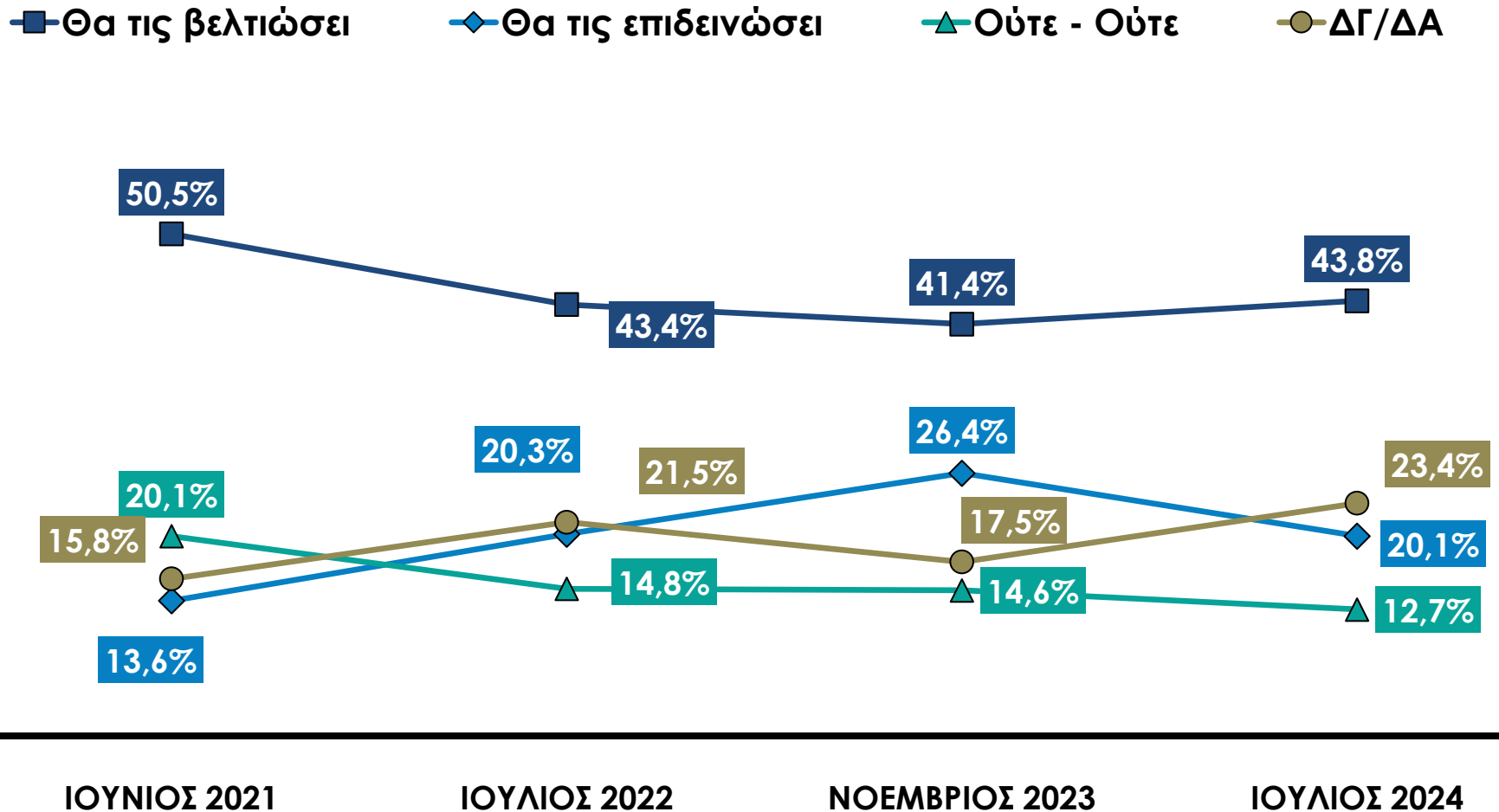


Θεωρείτε ότι η **συνεργασία του ΕΣΥ** με τους ιδιωτικούς φορείς υγείας θα βελτιώσει ή θα επιδεινώσει τις υπηρεσίες υγείας;

	ΦΥΛΟ		ΗΛΙΚΙΑ					
	ΓΥΝΑΙΚΕΣ	ΑΝΔΡΕΣ	17-24	25-34	35-44	45-54	55-64	65+
Θα τις βελτιώσει	37,5%	50,3%	63,8%	35,7%	57,1%	43,4%	50,0%	29,8%
Θα τις επιδεινώσει	18,5%	21,8%	12,1%	23,8%	19,0%	22,6%	20,3%	21,8%
Ούτε – ούτε (αυθ.)	12,5%	13,0%	10,3%	21,4%	9,5%	9,4%	13,5%	12,1%
ΔΑ	31,5%	15,0%	13,8%	19,0%	14,3%	24,5%	16,2%	36,3%



Θεωρείτε ότι η **συνεργασία του ΕΣΥ** με τους ιδιωτικούς φορείς υγείας θα βελτιώσει ή θα επιδεινώσει τις υπηρεσίες υγείας;

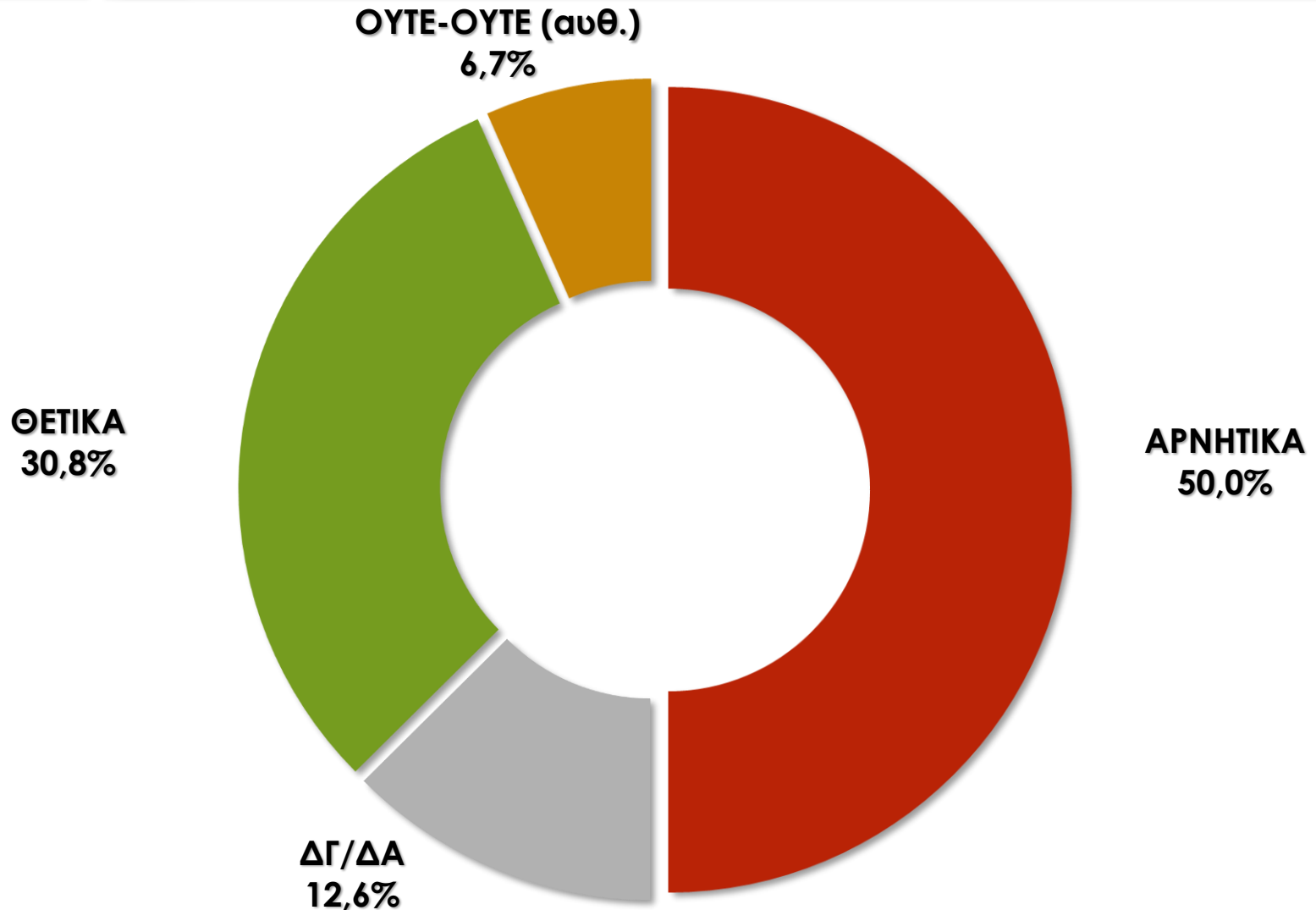




tothepoint

RESEARCH CONSULTING COMMUNICATION

Πώς αντιμετωπίζετε τις τελευταίες ρυθμίσεις του υπουργείου Υγείας για τα απογευματινά επί πληρωμή χειρουργεία;





tothepoint

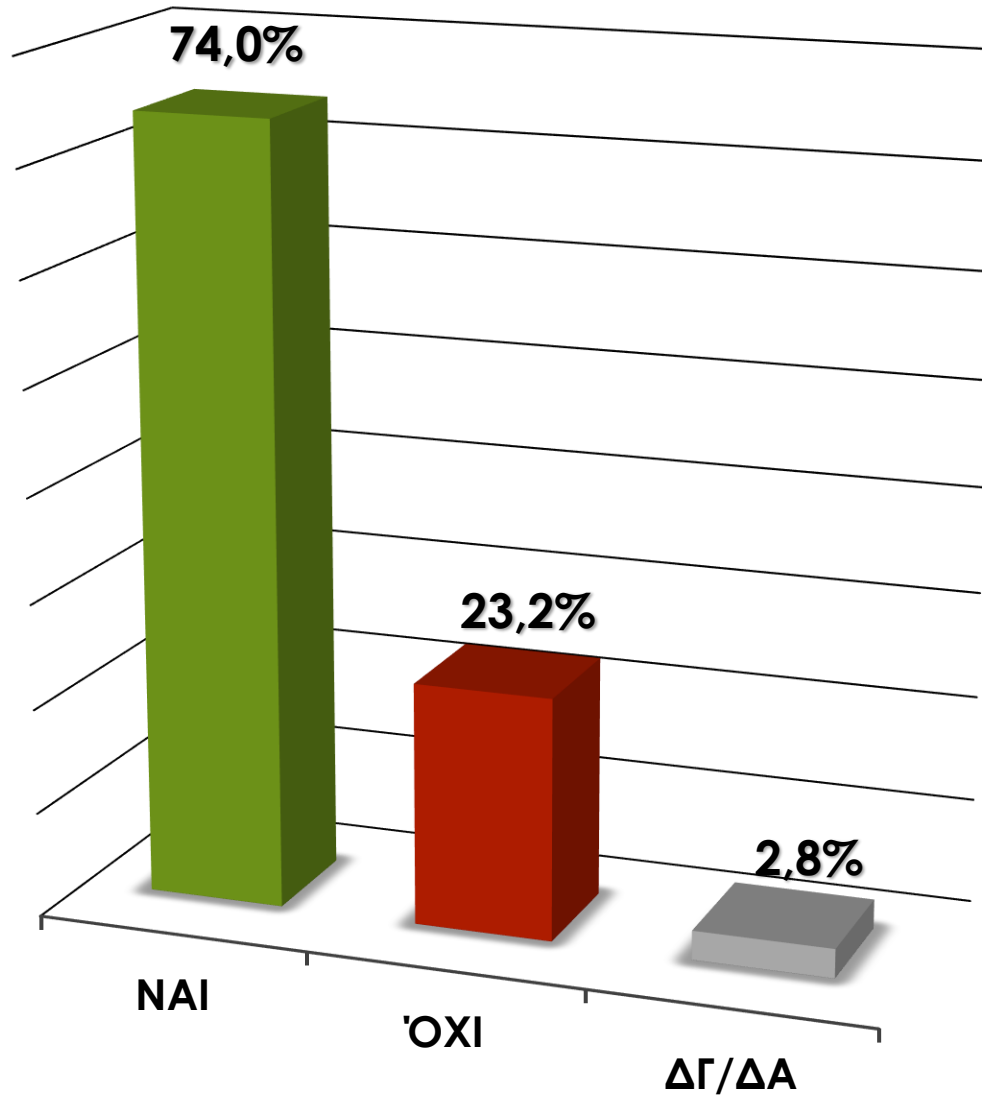
RESEARCH CONSULTING COMMUNICATION

# Πώς αντιμετωπίζετε τις τελευταίες ρυθμίσεις του υπουργείου Υγείας για τα απογευματινά επί πληρωμή χειρουργεία;

	ΦΥΛΟ		ΗΛΙΚΙΑ					
	ΓΥΝΑΙΚΕΣ	ΑΝΔΡΕΣ	17-24	25-34	35-44	45-54	55-64	65+
Θετικά	25,6%	36,1%	25,9%	19,5%	34,9%	25,9%	37,8%	32,8%
Αρνητικά	57,3%	42,4%	50,0%	68,3%	48,8%	63,0%	44,6%	41,8%
Ούτε – ούτε (αυθ.)	6,0%	7,3%	13,8%	7,3%	2,3%	1,9%	6,8%	7,4%
ΔΓ/ΔΑ	11,1%	14,1%	10,3%	4,9%	14,0%	9,3%	10,8%	18,0%



# Έχετε εγγραφεί σε προσωπικό – οικογενειακό γιατρό;





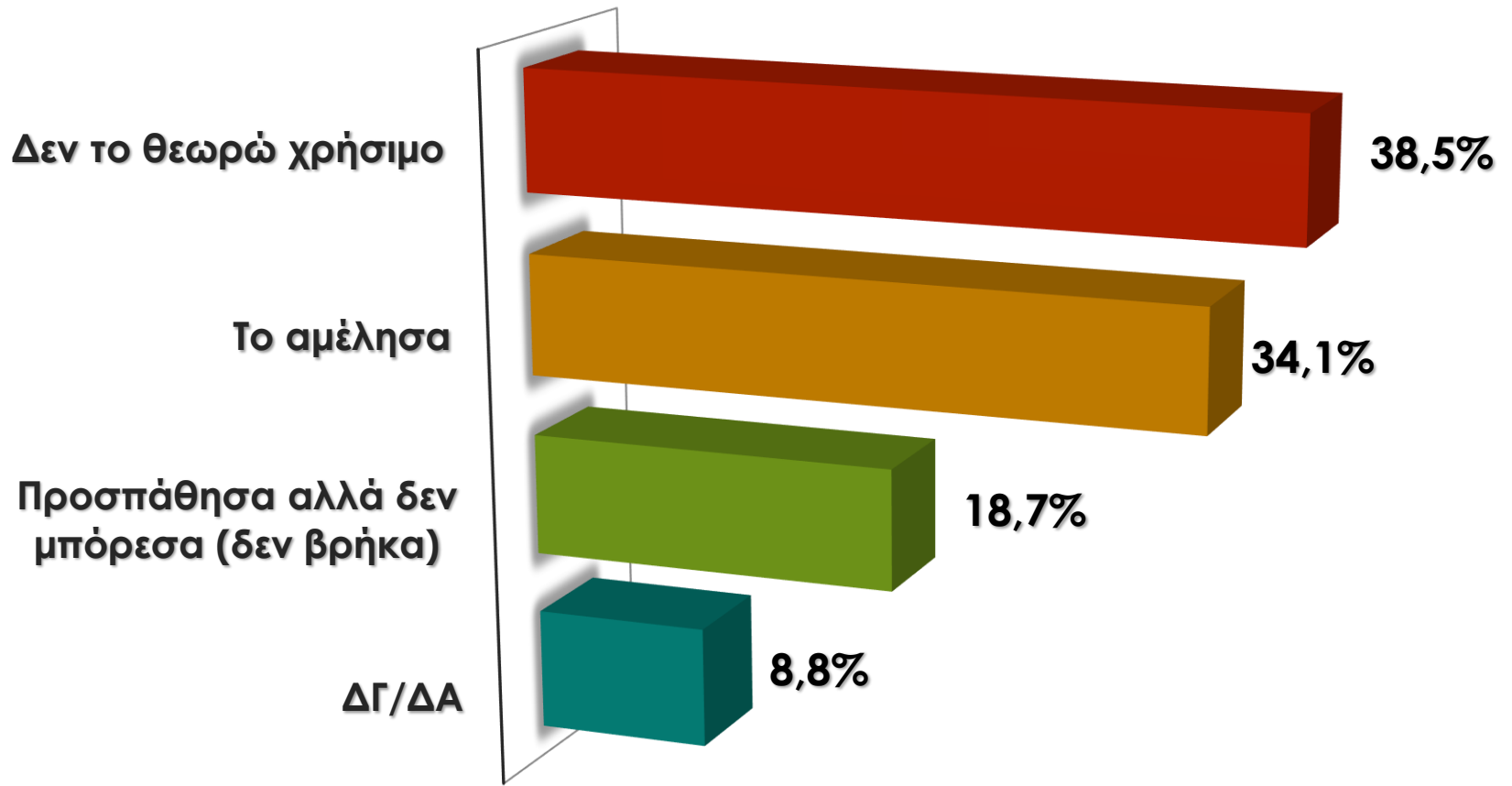


## Έχετε εγγραφεί σε προσωπικό – οικογενειακό γιατρό;

	ΦΥΛΟ		ΗΛΙΚΙΑ					
	ΓΥΝΑΙΚΕΣ	ΑΝΔΡΕΣ	17-24	25-34	35-44	45-54	55-64	65+
ΝΑΙ	77,5%	70,5%	61,4%	68,3%	59,5%	83,0%	81,3%	78,2%
ΟΧΙ	21,5%	24,9%	31,6%	24,4%	33,3%	15,1%	18,7%	21,8%
ΔΓ/ΔΑ	1,0%	4,7%	7,0%	7,3%	7,1%	1,9%	0,0%	0,0%



# Ποιος είναι ο κύριος λόγος για τον οποίο δεν έχετε εγγραφεί;



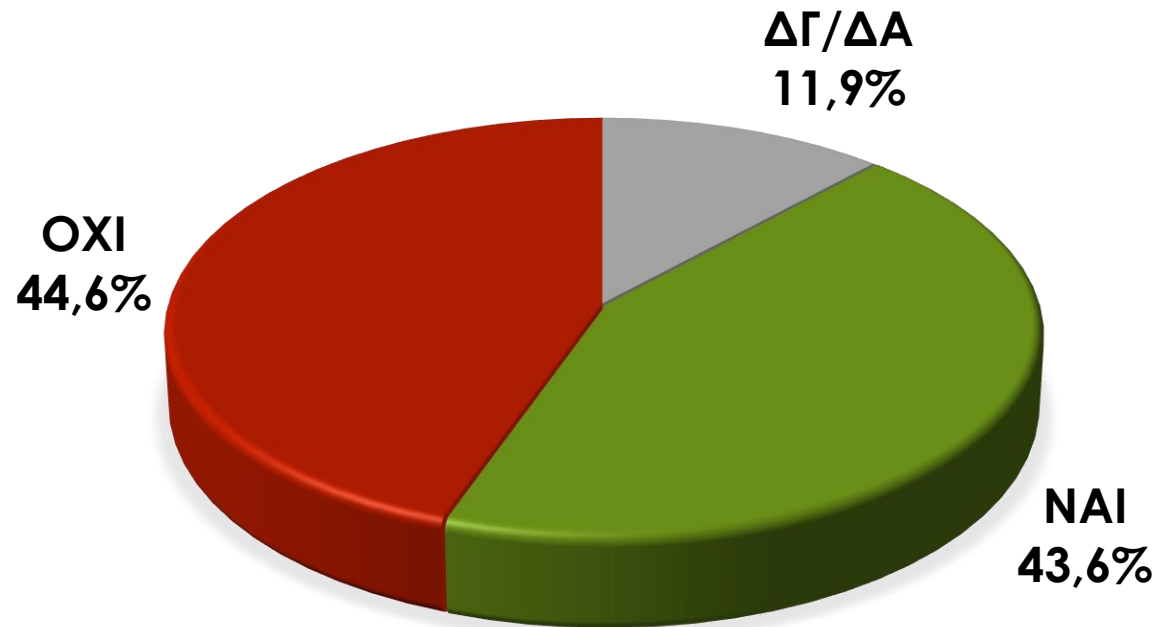
Σκοπεύετε, παρόλα αυτά, να **εγγραφείτε**;

\*Βάση :όσοι δήλωσαν  
πως δεν έχουν εγγραφεί σε οικογενειακό ιατρό



tothepoint

RESEARCH CONSULTING COMMUNICATION



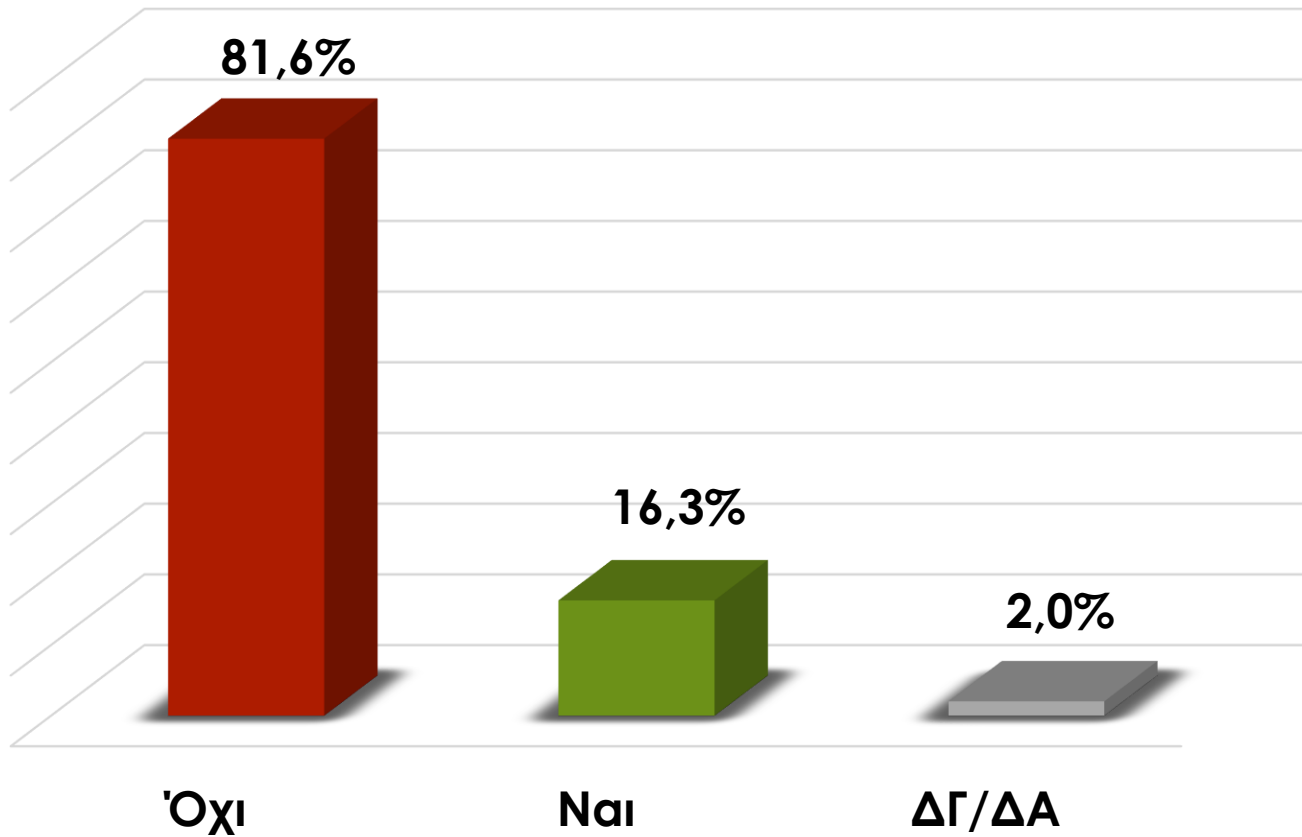
Σκοπεύετε, παρόλα αυτά, να **εγγραφείτε**;

\*Βάση :όσοι δήλωσαν πως δεν έχουν εγγραφεί σε οικογενειακό ιατρό

	ΦΥΛΟ		ΗΛΙΚΙΑ					
	ΓΥΝΑΙΚΕΣ	ΑΝΔΡΕΣ	17-24	25-34	35-44	45-54	55-64	65+
ΝΑΙ	37,8%	48,2%	57,1%	50,0%	33,3%	50,0%	46,2%	34,6%
ΟΧΙ	48,9%	41,1%	38,1%	41,7%	44,4%	25,0%	46,2%	57,7%
ΔΓ/ΔΑ	13,3%	10,7%	4,8%	8,3%	22,2%	25,0%	7,7%	7,7%



# Έχετε κάνει κάποια ιδιωτική ασφάλιση υγείας;

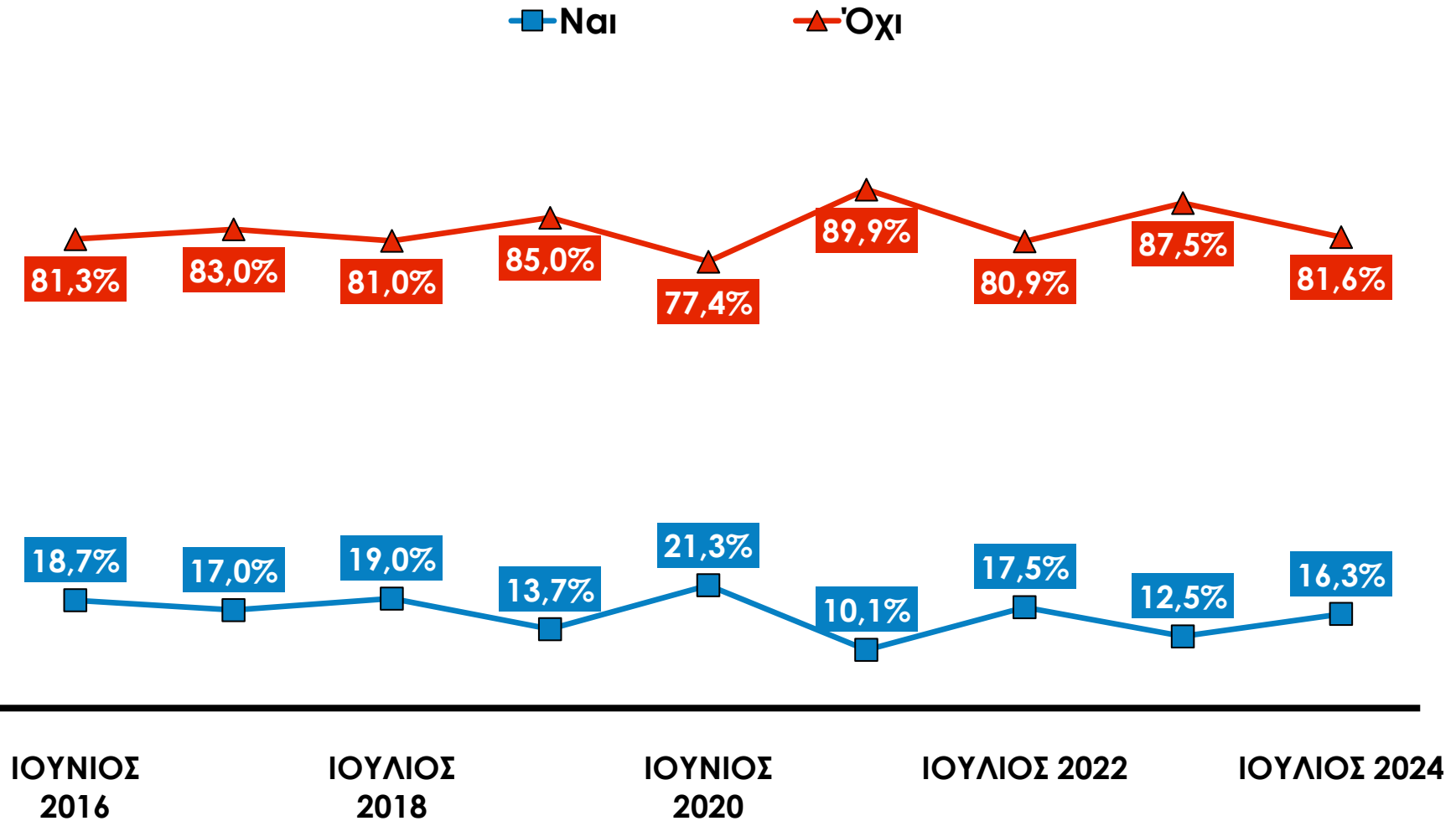


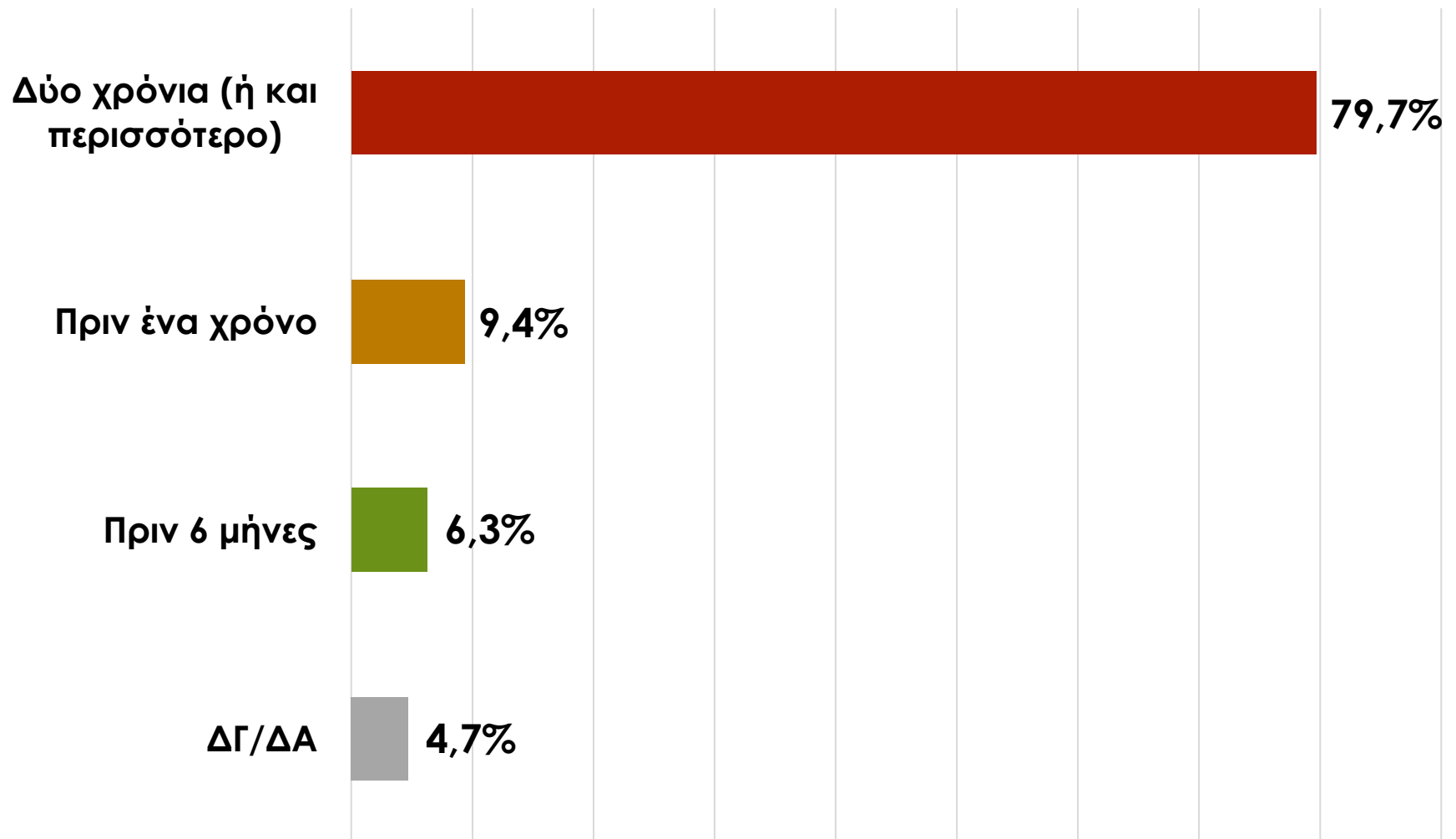


tothepoint

RESEARCH CONSULTING COMMUNICATION

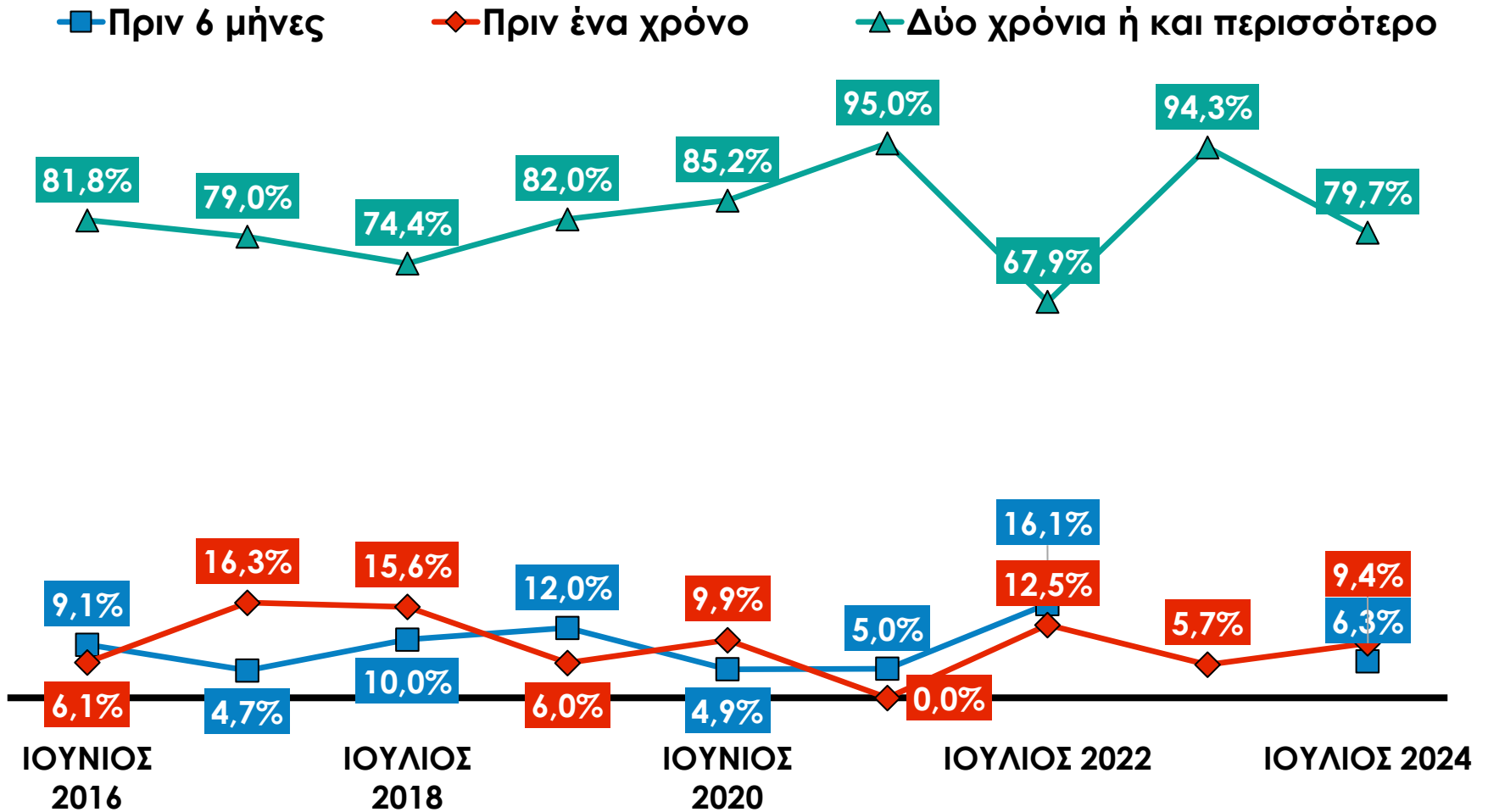
Έχετε κάνει κάποια ιδιωτική ασφάλιση υγείας;







\*Βάση: Όσοι έχουν κάνει κάποια ιδιωτική ασφάλιση

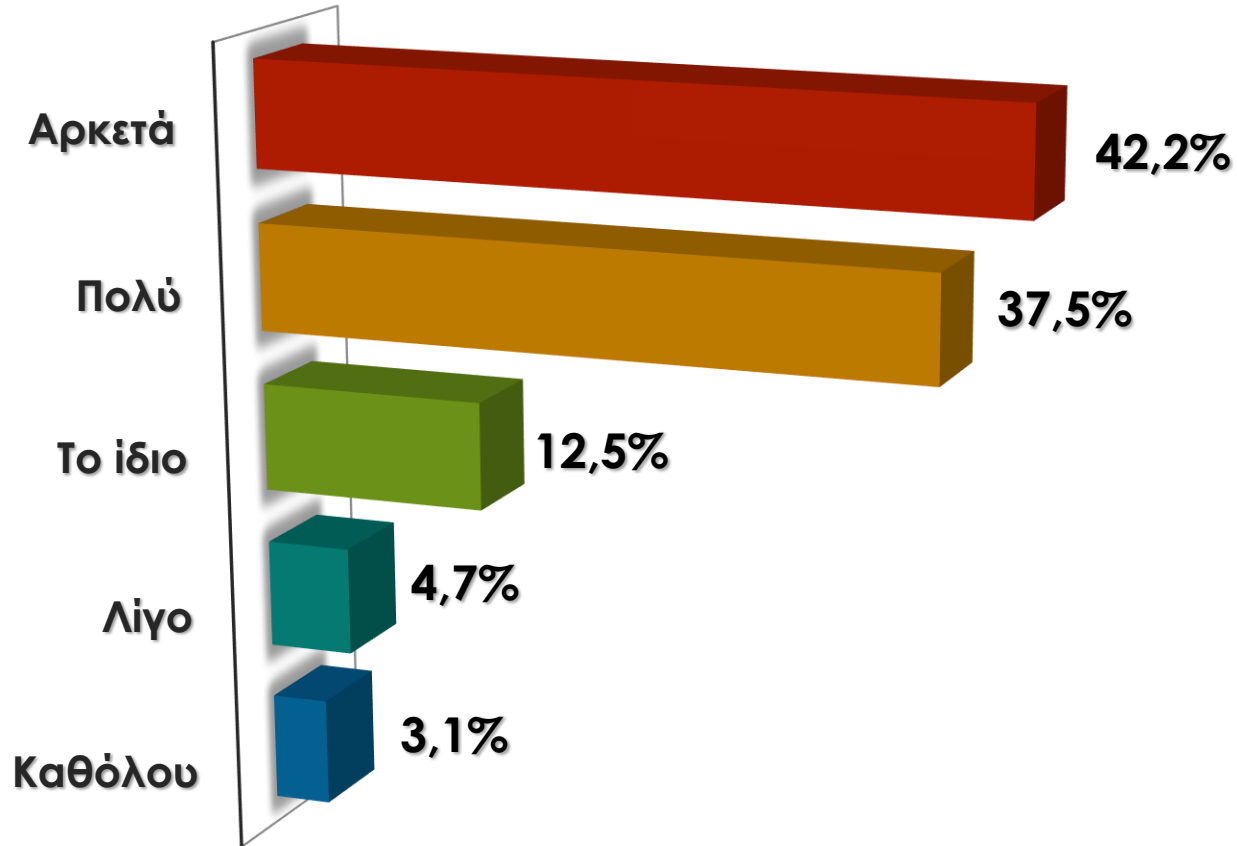






Θεωρείτε ότι **ωφεληθήκατε** περισσότερο σε σχέση με την ασφάλισή σας από κάποιο δημόσιο ταμείο;

\*Βάση: Όσοι έχουν κάνει κάποια ιδιωτική ασφάλιση



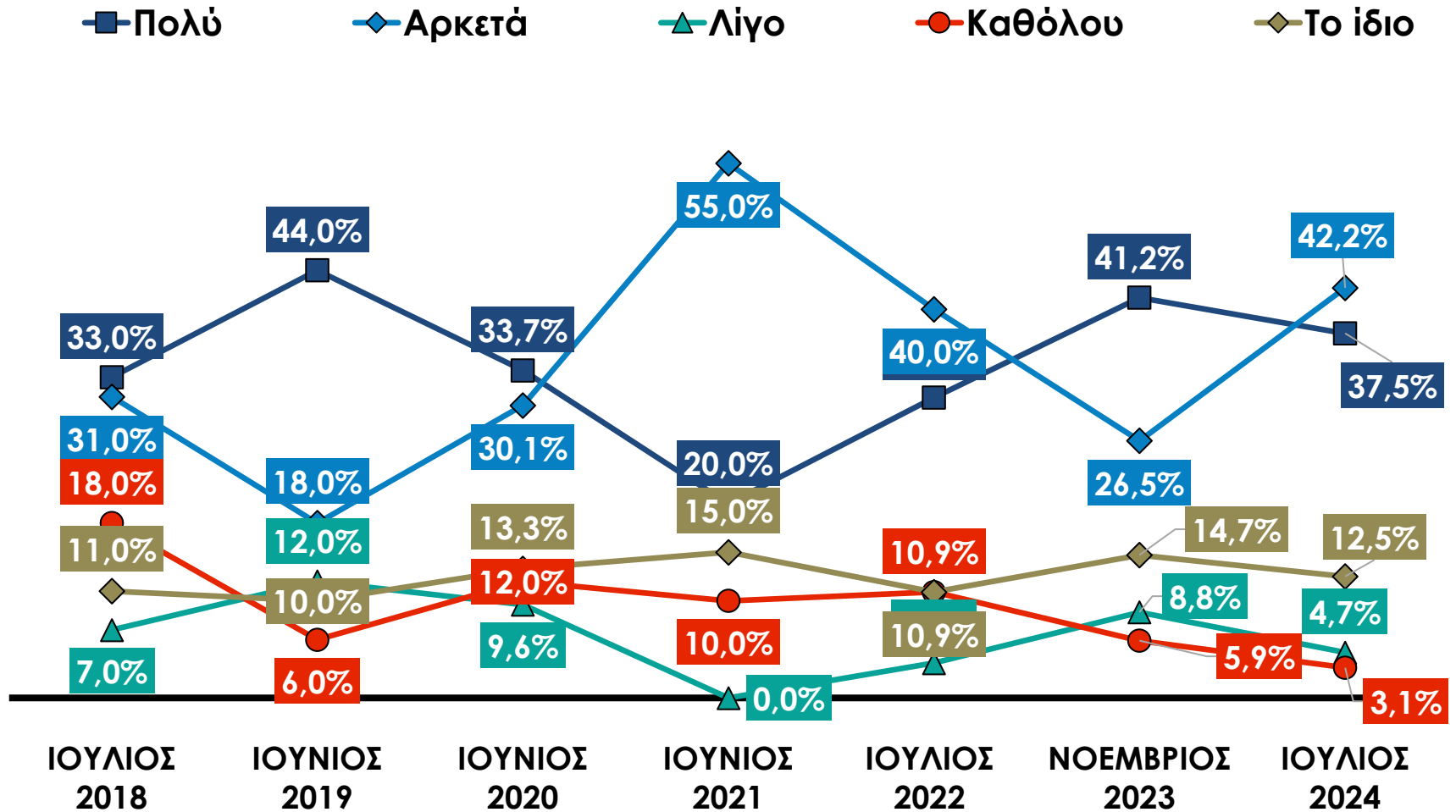


tothepoint

RESEARCH CONSULTING COMMUNICATION

Θεωρείτε ότι **ωφεληθήκατε** περισσότερο σε σχέση με την ασφάλισή σας από κάποιο δημόσιο ταμείο;

\*Βάση: Όσοι έχουν κάνει κάποια ιδιωτική ασφάλιση



**ΔΗΜΟΓΡΑΦΙΚΑ**

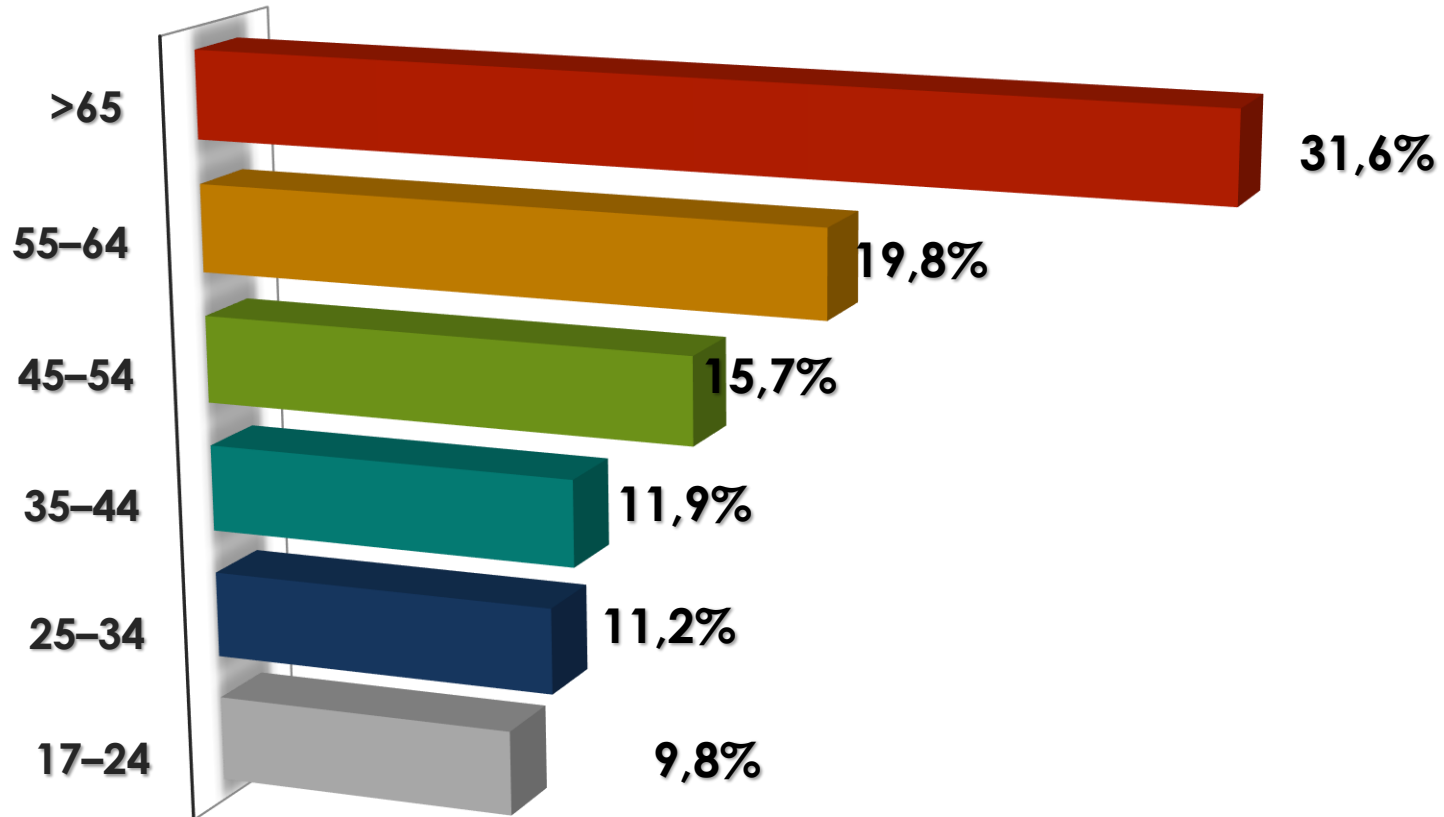
**ΣΤΟΙΧΕΙΑ**



tothepoint

RESEARCH CONSULTING COMMUNICATION

Σε ποια από τις παρακάτω ηλικιακές ομάδες ανήκετε;






tothepoint

RESEARCH CONSULTING COMMUNICATION


Φύλο:

51,02%



Γυναίκες

48,98%



Άνδρες



Σε ποια θέση της κλίμακας βρίσκεται το συνολικό μηνιαίο οικογενειακό **εισόδημα** του νοικοκυριού σας;

