



## Έρευνα Στατιστικών Στοιχείων Ασφαλίσεων Ζωής

---



ΕΝΩΣΗ  
ΑΣΦΑΛΙΣΤΙΚΩΝ  
ΕΤΑΙΡΙΩΝ  
ΕΛΛΑΔΟΣ

Α' εξάμηνο 2024

## Executive Summary

### Στοιχεία της έρευνας

- Α' εξάμηνο 2024 : Στατιστικά στοιχεία ασφαλίσεων Ζωής και Υγείας
- Καταγράφει τις ασφαλιστικές εργασίες και τις αποζημιώσεις με βάση τον καλυπτόμενο κίνδυνο:
  - Ασφάλιση Ζωής
  - Ασφάλιση Υγείας - Ατυχημάτων - Ασθενειών
  - Ασφάλιση Ζωής συνδεδεμένη με επενδύσεις
- Διαχωρίζει τις ασφαλίσεις Ζωής σε Ατομικές και Ομαδικές
- Αναλύει την παραγωγή ασφαλίσεων ανά κανάλι διανομής

### Συμμετοχή στην έρευνα

- 18 Ασφαλιστικές Επιχειρήσεις
  - 4 Επιχειρήσεις Ασφαλίσεων Ζωής
  - 14 Επιχειρήσεις Ζωής, Ατυχημάτων, Ασθενειών και άλλων ασφαλίσεων

Συμμετοχή 99,3% επί της συνολικής παραγωγής Ζωής και Υγείας

### Ευρήματα της έρευνας

	<u>Α' εξάμηνο 2024</u>
○ Σύνολο παραγωγής ασφαλίσεων ζωής και υγείας (€)	<b>1.627.019.945</b>
Εκ των οποίων:	
– Ατομικές ασφαλίσεις	<b>1.268.361.542</b>
– Ομαδικές ασφαλίσεις	<b>354.922.058</b>
– Αντασφαλιστικές Αναλήψεις	<b>3.736.345</b>
○ Πλήθος συμβολαίων	<b>1.639.964</b>
Εκ των οποίων:	
– Ατομικές ασφαλίσεις	<b>1.630.211</b>
– Ομαδικές ασφαλίσεις	<b>9.753</b>
○ Καταβολές Αποζημιώσεων (€)	<b>1.219.227.946</b>
Εκ των οποίων:	
– Ατομικές ασφαλίσεις	<b>936.180.156</b>
– Ομαδικές ασφαλίσεις	<b>283.047.790</b>

## Η έρευνα

Η Επιτροπή Ζωής και Συντάξεων της ΕΑΕΕ αφού έλαβε υπόψη της τις ανάγκες ολοκληρωμένης πληροφόρησης των ασφαλιστικών επιχειρήσεων που δραστηριοποιούνται στις ασφαλίσεις Ζωής, συνέχισε για μία ακόμη χρονιά την συστηματική συλλογή στατιστικών στοιχείων του κλάδου.

Στο πλαίσιο αυτό απέστειλε στις ασφαλιστικές επιχειρήσεις - μέλη το ανασχεδιασμένο (με αρχική εφαρμογή το 2023) ερωτηματολόγιο στατιστικών στοιχείων, εστιάζοντας στην καταγραφή των μεγεθών της παραγωγής και των αποζημιώσεων του πρώτου εξαμήνου του 2024, υπό το πρίσμα του αναλαμβανομένου κινδύνου. Συνεπώς, το ερωτηματολόγιο:

- Διαχωρίζει τις ασφαλίσεις Ζωής σε ατομικές και ομαδικές
- Εξετάζει τις ασφαλιστικές εργασίες με βάση τον κλάδο ασφάλισης (ασφάλιση Ζωής, ασφάλιση υγείας - ατυχημάτων - ασθενειών, ασφάλιση Ζωής συνδεδεμένη με επενδύσεις), για τις ατομικές ασφαλίσεις
- Αντιστοίχως διαχωρίζει τις ασφαλιστικές εργασίες των ομαδικών ασφαλίσεων σε: ασφαλίσεις δανειοληπτών - ασφαλίσεις εργαζομένων - ομαδικά συνταξιοδοτικά προγράμματα
- Αναλύει την παραγωγή ασφαλίσεων ανά κανάλι διανομής

Στην έρευνα του πρώτου εξαμήνου του 2024 περιλαμβάνονται τα στοιχεία 18 ασφαλιστικών επιχειρήσεων με καθεστώς εγκατάστασης, οι οποίες συγκέντρωσαν το 99,3% της παραγωγής ασφαλίσεων (συμπεριλαμβανομένων των δικαιωμάτων συμβολαίων) στις ασφαλίσεις Ζωής και Υγείας, σύμφωνα με τα πλήρη στοιχεία της ασφαλιστικής αγοράς που αφορούσαν το 2023. Από τις ανωτέρω επιχειρήσεις, οι 4 δραστηριοποιούνται μόνο στις ασφαλίσεις Ζωής ενώ 14 δραστηριοποιούνται σε ασφαλίσεις Ζωής, Ατυχημάτων, Ασθενειών και άλλων ασφαλίσεων.

Τα δεδομένα τα οποία χρησιμοποιήθηκαν προήλθαν από το εξειδικευμένο ερωτηματολόγιο στο οποίο κλήθηκαν να απαντήσουν οι ασφαλιστικές επιχειρήσεις - μέλη. Η παρούσα αναφορά καταγράφει αθροιστικά τις απαντήσεις τους για το Α' εξάμηνο 2024.

## Ευρήματα της έρευνας

### A1. Παραγωγή ασφαλιστρων – Σύνολο εργασιών

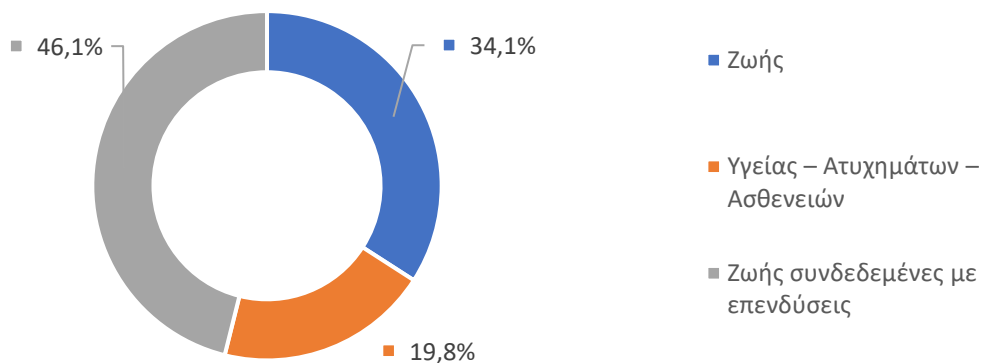
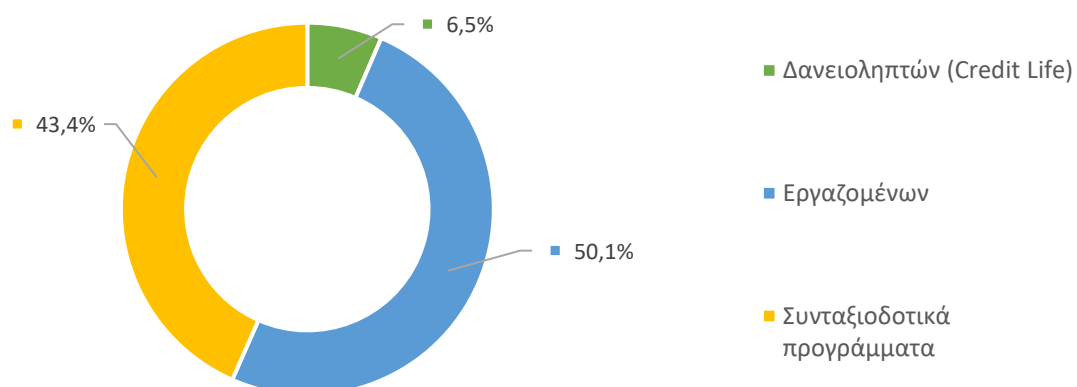
Από την επεξεργασία των απαντήσεων στο ερωτηματολόγιο του πρώτου εξαμήνου του 2024 προκύπτουν τα εξής:

**Πίνακας 1:** Παραγωγή ασφαλιστρων (€)

		Α΄ εξάμηνο 2024	
Ατομικές Ασφαλίσεις	Ζωής <sup>1</sup>	432.654.097	34,1%
	Υγείας – Ατυχημάτων - Ασθενειών <sup>2</sup>	251.257.346	19,8%
	Ζωής συνδεδεμένες με επενδύσεις	584.450.099	46,1%
	<b>Σύνολο</b>	<b>1.268.361.542</b>	<b>100,0%</b>
	Αντασφαλιστικές Αναλήψεις	105.759	
Ομαδικές Ασφαλίσεις	Δανειοληπτών (Credit Life)	23.120.695	6,5%
	Εργαζομένων (Ζωής – Υγείας – Ατυχημάτων)	177.871.600	50,1%
	Συνταξιοδοτικά προγράμματα	153.929.763	43,4%
	<b>Σύνολο</b>	<b>354.922.058</b>	<b>100,0%</b>
	Αντασφαλιστικές Αναλήψεις	3.630.586	
<b>Γενικό Σύνολο</b>		<b>1.627.019.945</b>	

<sup>1</sup> Ατομικές ασφαλίσεις Ζωής και συμπληρωματικές καλύψεις

<sup>2</sup> Αυτόνομα συμβόλαια υγείας, ατυχημάτων ασθενειών των ατομικών ασφαλίσεων

**Γράφημα 1:** Σύνθεση Ασφαλιστρων Ατομικών Ασφαλίσεων Α' εξάμηνο 2024 (%)**Γράφημα 2:** Σύνθεση Ασφαλιστρων Ομαδικών Ασφαλίσεων Α' εξάμηνο 2024 (%)

## A2. Παραγωγή ασφαλιστρων – Ανάλυση ανά κλάδο και κάλυψη

Ανάλυση παραγωγής ασφαλιστρων **ατομικών ασφαλίσεων Ζωής & Υγείας:**

**Πίνακας 2:** Παραγωγή ασφαλιστρων Ατομικών Ασφαλίσεων Ζωής Α' εξάμηνο 2024 (€)

Κλάδος I : Ασφαλίσεις Ζωής		Περιοδικές Καταβολές	Εφάπαξ Καταβολές	Σύνολο Α' εξαμήνου 2024	%
Ατομικές Ασφαλίσεις	I1.(α) Ισόβια, Πρόσκαιρη Θανάτου	27.243.327	93.245.379	120.488.706	<b>27,8%</b>
	I1.(β) Επιβίωσης, Μικτές κλπ.	68.835.613	264.749	69.100.362	<b>16,0%</b>
	I2. Προσόδων	51.650.266	93.261	51.743.527	<b>12,0%</b>
	I1. και I2. προηγούμενων περιόδων	---	123.951	123.951	<b>0,03%</b>
	I3. (α) Συμπληρωματικές Ασφαλίσεις των I1,I2 – Νοσοκομειακά προγράμματα	172.895.627	---	172.895.627	<b>40,0%</b>
	I3. (β) Συμπληρωματικές Ασφαλίσεις των I1,I2 - Λοιπές Καλύψεις	18.301.924	---	18.301.924	<b>4,2%</b>
	<b>Σύνολο</b>	<b>338.926.757</b>	<b>93.727.340</b>	<b>432.654.097</b>	<b>100,0%</b>

**Πίνακας 3:** Παραγωγή ασφαλιστρων Ατομικών Ασφαλίσεων Υγείας - Ατυχημάτων - Ασθενειών (αυτόνομα) Α' εξάμηνο 2024 (€)

		Α' εξάμηνο 2024	%
Ατομικές Ασφαλίσεις	Νοσοκομειακά Προγράμματα	229.752.473	<b>91,4%</b>
	Λοιπές Καλύψεις	21.504.873	<b>8,6%</b>
	<b>Σύνολο</b>	<b>251.257.346</b>	<b>100,0%</b>

**Πίνακας 4:** Παραγωγή ασφαλιστρων Ατομικών Ασφαλίσεων Ζωής συνδεδεμένων με επενδύσεις Α΄ εξάμηνο 2024 (€)

		A΄ εξάμηνο 2024	%
Ατομικές Ασφαλίσεις	Περιοδικές Καταβολές	285.481.084	<b>48,8%</b>
	Εφάπαξ Καταβολές	298.969.015	<b>51,2%</b>
	<b>Σύνολο</b>	<b>584.450.099</b>	<b>100,0%</b>

Ανάλυση παραγωγής ασφαλιστρων **ομαδικών ασφαλίσεων:**

**Πίνακας 5:** Παραγωγή ασφαλιστρων Ασφαλίσεων Ζωής Δανειοληπτών Α΄ εξάμηνο 2024 (€)

		A΄ εξάμηνο 2024	%
Ομαδικές Ασφαλίσεις	1. Ασφάλιση Ζωής (Credit Life)	18.627.279	<b>80,6%</b>
	2. Συμπληρωματικές Ασφαλίσεις Credit Life (Accident & Health)	4.493.416	<b>19,4%</b>
	<b>Σύνολο</b>	<b>23.120.695</b>	<b>100,0%</b>

**Πίνακας 6:** Παραγωγή ασφαλίσεων Ομαδικών Ασφαλίσεων Εργαζομένων (Ζωής – Υγείας – Ατυχημάτων) Α' εξάμηνο 2024 (€)

		Α' εξάμηνο 2024	%
Ομαδικές Ασφαλίσεις	1. Ασφάλιση Ζωής (Group Life)	24.899.437	14,0%
	2. Ασφάλιση Υγείας (Group Medical)	132.351.481	74,4%
	3. Συμπληρωματικές Ασφαλίσεις (Group Accident & Health)	20.620.683	11,6%
	<b>Σύνολο</b>	<b>177.871.601</b>	<b>100,0%</b>

**Πίνακας 7:** Παραγωγή ασφαλίσεων Ομαδικών Συνταξιοδοτικών Προγραμμάτων Α' εξάμηνο 2024 (€)

		Α' εξάμηνο 2024	%
Ομαδικές Ασφαλίσεις	Περιοδικές Καταβολές	127.982.300	<b>83,1%</b>
	Εφάπαξ Καταβολές	25.947.463	<b>16,9%</b>
	<b>Σύνολο</b>	<b>153.929.763</b>	<b>100,0%</b>



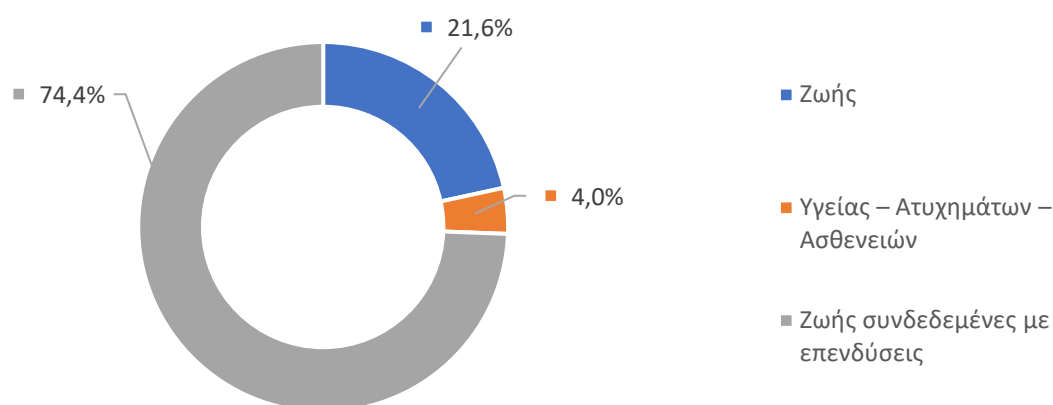
### A3. Παραγωγή ασφαλίσεων – Νέες Εργασίες

Από το σύνολο της παραγωγής ασφαλίσεων του πρώτου εξαμήνου του 2024 ποσό 537,1 εκατ. € αντιστοιχεί στις νέες εργασίες του κλάδου (εκ των οποίων 496,6 εκατ. € στις ατομικές ασφαλίσεις και 40,5 εκατ. € στις ομαδικές ασφαλίσεις).

**Πίνακας 8: Παραγωγή Ασφαλίσεων - Νέες Εργασίες (€)**

		Α' εξάμηνο 2024	
Ατομικές Ασφαλίσεις	Ζωής <sup>3</sup>	107.398.494	21,6%
	Υγείας – Ατυχημάτων - Ασθενειών <sup>4</sup>	19.996.768	4,0%
	Ζωής συνδεδεμένες με επενδύσεις	369.206.949	74,4%
	<b>Σύνολο</b>	<b>496.602.211</b>	<b>100,0%</b>
Ομαδικές Ασφαλίσεις	Δανειοληπτών (Credit Life)	4.369.010	10,8%
	Εργαζομένων (Ζωής – Υγείας – Ατυχημάτων)	13.786.825	34,1%
	Συνταξιοδοτικά προγράμματα	22.318.392	55,1%
	<b>Σύνολο</b>	<b>40.474.227</b>	<b>100,0%</b>
<b>Γενικό Σύνολο</b>		<b>537.076.438</b>	

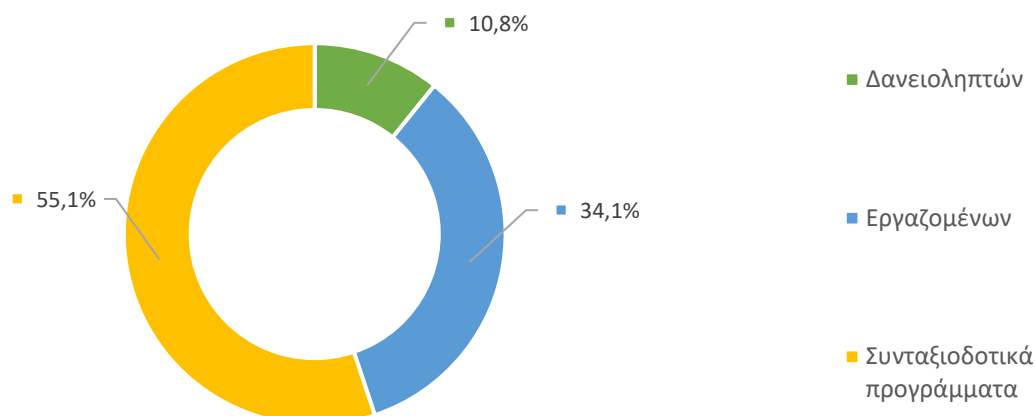
**Γράφημα 3: Σύνθεση Ασφαλίσεων Νέων Εργασιών Ατομικών Ασφαλίσεων Α' εξάμηνο 2024 (%)**



<sup>3</sup> Ατομικές ασφαλίσεις Ζωής και συμπληρωματικές καλύψεις

<sup>4</sup> Αυτόνομα συμβόλαια υγείας, ατυχημάτων ασθενειών των ατομικών ασφαλίσεων

**Γράφημα 4:** Σύνθεση Ασφαλιστρών Νέων Εργασιών Ομαδικών Ασφαλίσεων Α΄ εξάμηνο 2024 (%)



Από το σύνολο των νέων εργασιών, οι εφάπαξ καταβολές το πρώτο εξάμηνο του 2024 ανήλθαν στα 406,4 εκατ. € στο σύνολο (εκ των οποίων 386,1 εκατ. € στις ατομικές ασφαλίσσεις και 20,3 εκατ. € στις ομαδικές).

**Πίνακας 9:** Ανάλυση Νέων Εργασιών Α΄ εξάμηνο 2024 (€)

		Α΄ εξάμηνο 2024		
		Περιοδικές Καταβολές	Εφάπαξ Καταβολές	Σύνολο Νέων Εργασιών
Ατομικές Ασφαλίσσεις	Ζωής	13.795.105	93.603.389	<b>107.398.494</b>
	Υγείας – Ατυχημάτων - Ασθενειών	-----		<b>19.996.768</b>
	Ζωής συνδεδεμένες με επενδύσεις	76.763.459	292.443.490	<b>369.206.949</b>
	Σύνολο Ατομικών			<b>496.602.211</b>
Ομαδικές Ασφαλίσσεις	Δανειοληπτών	1.441.074	2.927.936	<b>4.369.010</b>
	Εργαζομένων (Ζωής – Υγείας – Ατυχημάτων)	-----		<b>13.786.825</b>
	Συνταξιοδοτικά προγράμματα	4.920.044	17.398.348	<b>22.318.392</b>
	Σύνολο			<b>40.474.227</b>
<b>Γενικό Σύνολο</b>		<b>537.076.438</b>		

## A4. Παραγωγή ασφαλιστρων – Νέες Εργασίες – Ανάλυση ανά κλάδο και κάλυψη

Ανάλυση νέων εργασιών **ατομικών ασφαλίσεων Ζωής & Υγείας:****Πίνακας 10:** Ανάλυση Νέων Εργασιών Ατομικών Ασφαλίσεων Ζωής Α' εξάμηνο 2024 (€)

		Περιοδικές Καταβολές	Εφάπαξ Καταβολές	Σύνολο Νέων Εργασιών	%
Ατομικές Ασφαλίσεις	I1.(α) Ισόβια, Πρόσκαιρη Θανάτου	3.194.954	93.245.379	<b>96.440.333</b>	<b>89,8%</b>
	I1.(β) Επιβίωσης, Μικτές κλπ.	291.012	264.749	<b>555.761</b>	<b>0,5%</b>
	I2. Προσόδων	12.555	93.261	<b>105.816</b>	<b>0,1%</b>
	I3. (α) Συμπληρωματικές ασφαλίσεις των I1. και I2. – Νοσοκομειακά Προγράμματα	8.644.175	---	<b>8.644.175</b>	<b>8,0%</b>
	I3. (β) Συμπληρωματικές ασφαλίσεις των I1. και I2. – Λοιπές Καλύψεις	1.652.409		<b>1.652.409</b>	<b>1,6%</b>
	<b>Σύνολο</b>	<b>13.795.105</b>	<b>93.603.389</b>	<b>107.398.494</b>	<b>100,0%</b>

**Πίνακας 11:** Ανάλυση Νέων Εργασιών Ατομικών Ασφαλίσεων Υγείας - Ατυχημάτων – Ασθενειών (αυτόνομα) Α' εξάμηνο 2024 (€)

		Α' εξάμηνο 2024	%
Ατομικές Ασφαλίσεις	Νοσοκομειακά Προγράμματα	17.450.506	<b>87,3%</b>
	Λοιπές Καλύψεις	2.546.262	<b>12,7%</b>
	<b>Σύνολο</b>	<b>19.996.768</b>	<b>100,0%</b>

**Πίνακας 12:** Ανάλυση Νέων Εργασιών Ατομικών Ασφαλίσεων Ζωής συνδεδεμένων με επενδύσεις Α΄ εξάμηνο 2024 (€)

		Α΄ εξάμηνο 2024	%
Ατομικές Ασφαλίσεις	Περιοδικών Καταβολών	76.763.459	<b>20,8%</b>
	Εφάπαξ Καταβολές	292.443.490	<b>79,2%</b>
	<b>Σύνολο</b>	<b>369.206.949</b>	<b>100,0%</b>

Ανάλυση νέων εργασιών **ομαδικών ασφαλίσεων:**

**Πίνακας 13:** Ανάλυση Νέων Εργασιών Ασφαλίσεων Ζωής Δανειοληπτών Α΄ εξάμηνο 2024 (€)

		Περιοδικές Καταβολές	Εφάπαξ Καταβολές	Σύνολο Α΄ εξαμήνου 2024	%
Ομαδικές Ασφαλίσεις	1. Ασφάλιση Ζωής (Credit Life)	1.066.606	2.774.466	<b>3.841.072</b>	<b>87,9%</b>
	2. Συμπληρωματικές Ασφαλίσεις Credit Life (Accident & Health)	374.468	153.470	<b>527.938</b>	<b>12,1%</b>
	<b>Σύνολο</b>	<b>1.441.074</b>	<b>2.927.936</b>	<b>4.369.010</b>	<b>100,0%</b>

**Πίνακας 14:** Ανάλυση Νέων Εργασιών Ομαδικών Ασφαλίσεων Εργαζομένων (Ζωής – Υγείας – Ατυχημάτων) Α΄ εξάμηνο 2024 (€)

		Α΄ εξάμηνο 2024	%
Ομαδικές Ασφαλίσεις	1. Ασφάλιση Ζωής (Group Life)	1.997.362	<b>14,5%</b>
	2. Ασφάλιση Υγείας (Group Medical)	10.587.869	<b>76,8%</b>
	3. Συμπληρωματικές Ασφαλίσεις (Group Accident & Health)	1.201.594	<b>8,7%</b>
	<b>Σύνολο</b>	<b>13.786.825</b>	<b>100,0%</b>

**Πίνακας 15:** Ανάλυση Νέων Εργασιών Ομαδικών Συνταξιοδοτικών Προγραμμάτων Α' εξάμηνο 2024 (€)

		Α' εξάμηνο 2024	%
Ομαδικές Ασφαλίσεις	Περιοδικών Καταβολών	4.920.044	<b>22,0%</b>
	Εφάπαξ Καταβολές	17.398.348	<b>78,0%</b>
	<b>Σύνολο</b>	<b>22.318.392</b>	<b>100,0%</b>

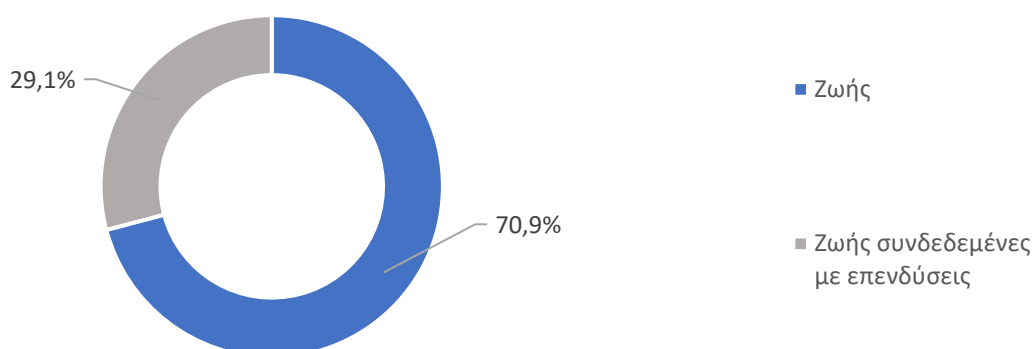
## Β. Πλήθος συμβολαίων

### Β.1 Πλήθος συμβολαίων – Σύνολο εργασιών

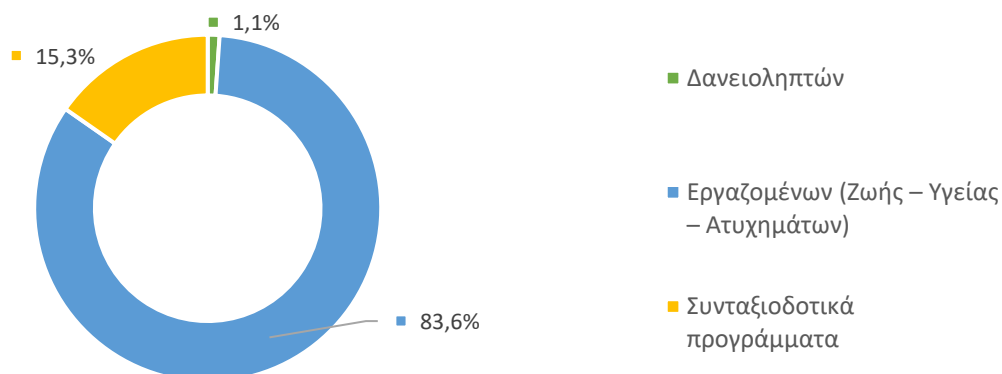
Πίνακας 16: Πλήθος συμβολαίων

		Α' εξάμηνο 2024	
Ατομικές Ασφαλίσεις	Ζωής <sup>5</sup>	1.156.632	70,9%
	Ζωής συνδεδεμένες με επενδύσεις	473.579	29,1%
	<b>Σύνολο</b>	<b>1.630.211</b>	<b>100,0%</b>
Ομαδικές Ασφαλίσεις	Δανειοληπτών	109	1,1%
	Εργαζομένων (Ζωής – Υγείας – Ατυχημάτων)	8.150	83,6%
	Συνταξιοδοτικά προγράμματα	1.494	15,3%
	<b>Σύνολο</b>	<b>9.753</b>	<b>100,0%</b>
<b>Γενικό Σύνολο</b>		<b>1.639.964</b>	

Γράφημα 5: Σύνθεση Συμβολαίων Ατομικές Ασφαλίσεις Α' εξάμηνο 2024 (%)



Γράφημα 6: Σύνθεση Συμβολαίων Ομαδικές Ασφαλίσεις Α' εξάμηνο 2024 (%)



<sup>5</sup> Ατομικές ασφαλίσεις Ζωής και συμπληρωματικές καλύψεις

## B.2 Πλήθος συμβολαίων – Ανάλυση ανά κάλυψη

Ανάλυση πλήθους συμβολαίων **ατομικών ασφαλίσεων**:

**Πίνακας 17:** Ανάλυση Πλήθους Συμβολαίων Ατομικών Ασφαλίσεων Ζωής Α΄ εξάμηνο 2024

		Πλήθος Συμβολαίων	Ελεύθερα
Ατομικές Ασφαλίσεις	<b>Νέες Εργασίες</b>	<b>75.355</b>	
	ΕΚ ΤΩΝ ΟΠΟΙΩΝ		
	Ι1. Ισόβια, Πρόσκαιρη, Θανάτου, Επιβίωσης, Μικτές κλπ.	75.350	
	Ι2. Προσόδων	5	
	<b>Εργασίες Προηγούμενων Περιόδων</b>	<b>1.081.277</b>	<b>214.107</b>
	ΕΚ ΤΩΝ ΟΠΟΙΩΝ		
	Ι1. Ισόβια, Πρόσκαιρη, Θανάτου, Επιβίωσης, Μικτές κλπ.	919.736	190.161
	Ι2. Προσόδων	161.541	23.946
	<b>Σύνολο</b>	<b>1.156.632</b>	<b>214.107</b>

**Πίνακας 18:** Ανάλυση Πλήθους Συμβολαίων Ατομικών Ασφαλίσεων Συνδεδεμένων με Επενδύσεις Α΄ εξάμηνο 2024

		Πλήθος Συμβολαίων	Ελεύθερα
Ατομικές Ασφαλίσεις	Νέες Εργασίες	64.312	
	Εργασίες Προηγούμενων Περιόδων	409.267	34.473
	<b>Σύνολο</b>	<b>473.579</b>	

Ανάλυση πλήθους συμβολαίων **ομαδικών ασφαλίσεων**:

**Πίνακας 19:** Ανάλυση Πλήθους Συμβολαίων Ομαδικών Ασφαλίσεων Δανειοληπτών Α΄ εξάμηνο 2024

Ασφαλίσεις Δανειοληπτών (Credit Life)		Πλήθος Συμβολαίων
Ομαδικές Ασφαλίσεις	<b>Νέες Εργασίες</b>	<b>7</b>
	Εκ των οποίων	
	Περιοδικές Καταβολές	5
	Εφάπαξ Καταβολές	2
	<b>Εργασίες Προηγούμενων Περιοδών</b>	<b>102</b>
	<b>Σύνολο</b>	<b>109</b>

**Πίνακας 20:** Ανάλυση Πλήθους Ομαδικών Ασφαλίσεων Εργαζομένων (Ζωής – Υγείας – Ατυχημάτων) Α΄ εξάμηνο 2024

Ομαδικές Ασφαλίσεις Εργαζομένων		Πλήθος Συμβολαίων
Ομαδικές Ασφαλίσεις	Νέες Εργασίες	1.047
	Εργασίες Προηγούμενων Περιοδών	7.103
	<b>Σύνολο</b>	<b>8.150</b>

**Πίνακας 21:** Ανάλυση Πλήθους Ομαδικών Ασφαλίσεων Συνταξιοδοτικών Προγραμμάτων Α΄ εξάμηνο 2024

Ομαδικά Συνταξιοδοτικά Προγράμματα		Πλήθος Συμβολαίων
Ομαδικές Ασφαλίσεις	Νέες Εργασίες	57
	Εργασίες Προηγούμενων Περιοδών	1.437
	<b>Σύνολο</b>	<b>1.494</b>



## Γ. Πλήθος Ασφαλισμένων

Ακολουθεί η καταγραφή του πλήθους των ασφαλισμένων που καλύπτονται από τα συμβόλαια που αναφέρθηκαν στην προηγούμενη ενότητα. Η καταμέτρηση δεν είναι μοναδική συνεπώς δεν μπορεί να αποκλειστεί η συμμετοχή ενός ασφαλισμένου σε περισσότερα του ενός συμβόλαια.

### Γ.1 Πλήθος ασφαλισμένων ατομικών ασφαλίσεων

**Πίνακας 22:** Πλήθος ασφαλισμένων ατομικών ασφαλίσεων Α' εξάμηνο 2024

		Νέες Εργασίες	Εργασίες προηγούμενων περιόδων	Σύνολο
Ατομικές Ασφαλίσεις	Ασφαλίσεις Ζωής	103.163	1.325.789	<b>1.428.952</b>
	Ασφαλίσεις Ζωής συνδεδεμένες με επενδύσεις	63.010	359.270	<b>422.280</b>

### Γ.2 Πλήθος ασφαλισμένων ομαδικών ασφαλίσεων

**Πίνακας 23:** Πλήθος ασφαλισμένων ομαδικών ασφαλίσεων Α' εξάμηνο 2024

		Νέες Εργασίες	Εργασίες προηγούμενων περιόδων	Σύνολο
Ομαδικές Ασφαλίσεις	Ασφαλίσεις δανειοληπτών (Credit Life)	6.161	1.020.387	<b>1.026.548</b>
	Ομαδικές Ασφαλίσεις εργαζομένων	46.541	1.428.890	<b>1.475.431</b>
	Ομαδικά Συνταξιοδοτικά προγράμματα	980	87.049	<b>88.029</b>

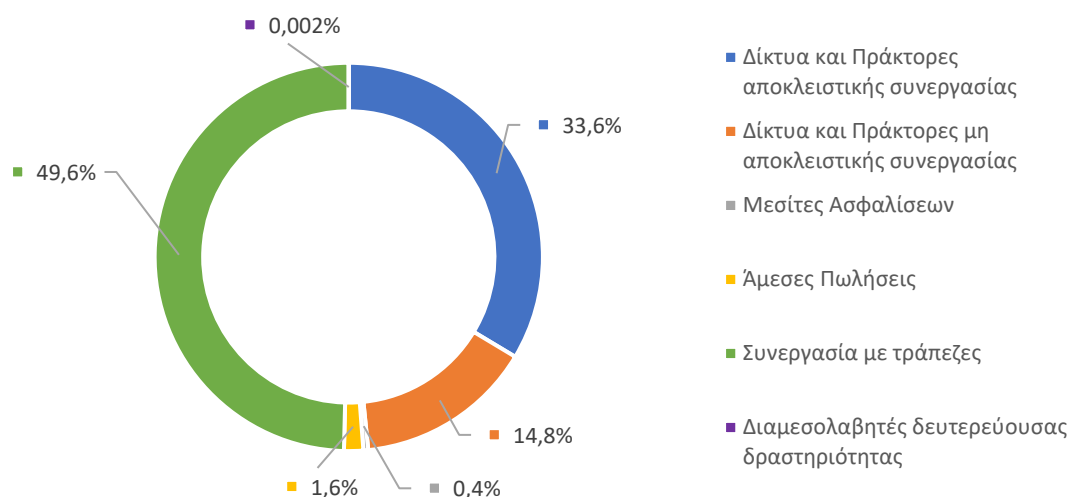
#### Δ. Κανάλια Διανομής<sup>6</sup>

Κατανομή παραγωγής **ατομικών ασφαλίσεων**, ανά μορφή διαμεσολάβησης:

**Πίνακας 24:** Κατανομή παραγωγής ασφαλίσεων Ατομικών Ασφαλίσεων (€)

	Α' εξάμηνο 2024	
Δίκτυα και Πράκτορες αποκλειστικής συνεργασίας	426.663.580	<b>33,6%</b>
Δίκτυα και Πράκτορες <u>μη</u> αποκλειστικής συνεργασίας	187.511.994	<b>14,8%</b>
Μεσίτες Ασφαλίσεων	4.842.529	<b>0,4%</b>
Άμεσες Πωλήσεις (μέσω διαδικτύου με χρήση ψηφιακής πλατφόρμας)	497.852	<b>0,04%</b>
Άμεσες Πωλήσεις (Call Center, Direct mail)	16.004.139	<b>1,3%</b>
Άμεσες Πωλήσεις (Corporate Sales, Ασφαλιστικοί Υπάλληλοι)	4.426.718	<b>0,3%</b>
Συνεργασία με τράπεζες	628.383.131	<b>49,6%</b>
Διαμεσολαβητές δευτερεύουσας δραστηριότητας	31.599	<b>0,002%</b>
<b>Σύνολο</b>	<b>1.268.361.542</b>	<b>100,0%</b>

**Γράφημα 7:** Ποσοστιαία κατανομή Ατομικών Ασφαλίσεων Α' εξάμηνο 2024



Στις Άμεσες πωλήσεις των ατομικών ασφαλίσεων για το πρώτο εξάμηνο του 2024 στο ανωτέρω γράφημα, περιλαμβάνονται: Άμεσες πωλήσεις (Call center, Direct mail) 1,3%, Άμεσες πωλήσεις (Corporate sales, Ασφαλιστικοί υπάλληλοι) 0,3% και Άμεσες πωλήσεις (Διαδίκτυο) 0,04%.

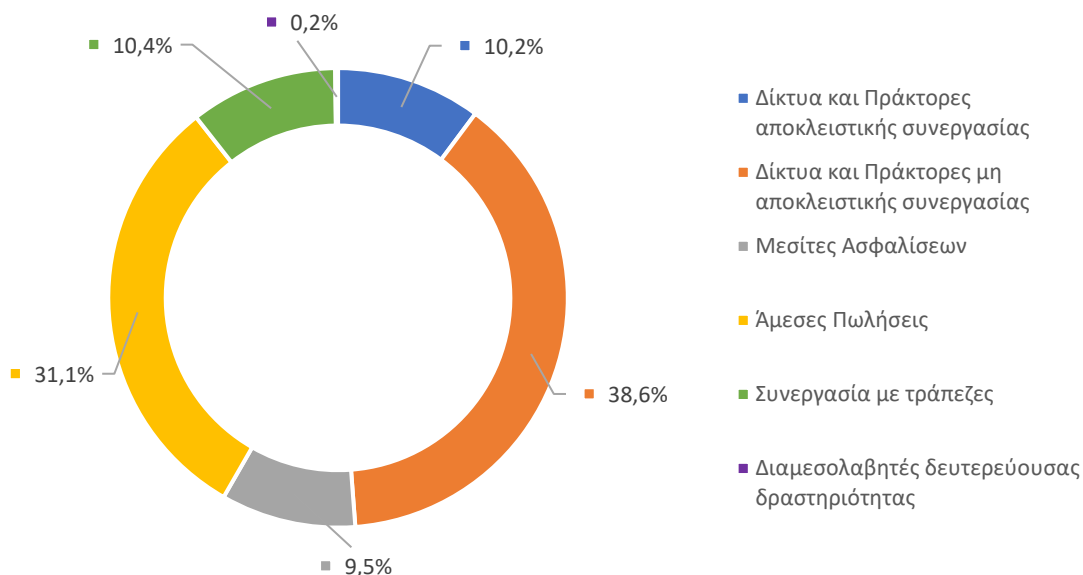
<sup>6</sup> Ν. 4583/2018 "Διανομή Ασφαλιστικών Προϊόντων"

Κατανομή παραγωγής **ομαδικών** ασφαλίσεων, ανά μορφή διαμεσολάβησης:

**Πίνακας 25:** Κατανομή παραγωγής ασφαλίσεων Ομαδικών Ασφαλίσεων (€)

	Α' εξάμηνο 2024	
Ασφαλιστικοί Διαμεσολαβητές αποκλειστικής συνεργασίας	36.115.127	<b>10,2%</b>
Ασφαλιστικοί Διαμεσολαβητές <u>μη</u> αποκλειστικής συνεργασίας	137.122.488	<b>38,6%</b>
Μεσίτες Ασφαλίσεων	33.544.558	<b>9,5%</b>
Άμεσες Πωλήσεις (μέσω διαδικτύου με χρήση ψηφιακής πλατφόρμας)	2	-- %
Άμεσες Πωλήσεις (Call Center, Direct mail)	25.482.079	<b>7,2%</b>
Άμεσες Πωλήσεις (Corporate Sales, Ασφαλιστικοί Υπάλληλοι)	84.993.620	<b>23,9%</b>
Συνεργασία με τράπεζες	36.998.108	<b>10,4%</b>
Διαμεσολαβητές δευτερεύουσας δραστηριότητας	666.076	<b>0,2%</b>
<b>Σύνολο</b>	<b>354.922.058</b>	<b>100,0%</b>

**Γράφημα 8:** Ποσοστιαία κατανομή Ομαδικών Ασφαλίσεων Α' εξάμηνο 2024



Στις Άμεσες πωλήσεις των ομαδικών ασφαλίσεων για το πρώτο εξάμηνο του 2024 στο ανωτέρω γράφημα, περιλαμβάνονται: Άμεσες πωλήσεις (Call center, Direct mail) 7,2%, και Άμεσες πωλήσεις (Corporate sales, Ασφαλιστικοί υπάλληλοι) 23,9%.

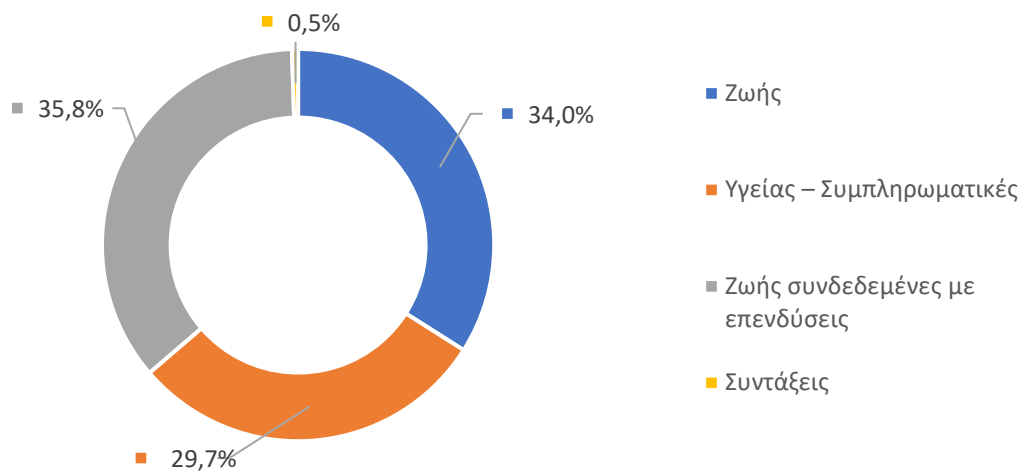
## Ε. Αποζημιώσεις

Ανάλυση αποζημιώσεων ανά κλάδο και κάλυψη:

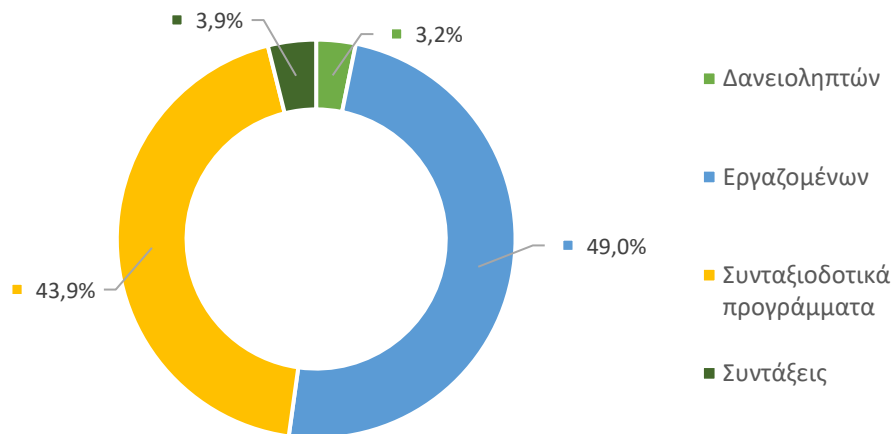
Πίνακας 26: Σύνολο Αποζημιώσεων (€)

		Α' εξάμηνο 2024	
Ατομικές Ασφαλίσεις	<b>Ζωής</b>	<b>317.842.388</b>	<b>34,0%</b>
	ΕΚ ΤΩΝ ΟΠΟΙΩΝ:		
	11. Επιβίωσης, Θανάτου, Μικτές κλπ	222.060.151	23,8%
	12. Προσόδων (Εφάπαξ)	95.782.237	10,2%
	<b>Υγείας – Συμπληρωματικές</b>	<b>277.971.992</b>	<b>29,7%</b>
	ΕΚ ΤΩΝ ΟΠΟΙΩΝ:		
	(α) Νοσοκομειακά Προγράμματα	156.514.842	16,7%
	(β) Λοιπές Καλύψεις	15.932.820	1,7%
	(γ) Νοσοκομειακά Προγράμματα - αυτόνομα συμβόλαια Ατυχημάτων - Ασθενειών	100.739.637	10,8%
	(δ) Λοιπές Καλύψεις - αυτόνομα συμβόλαια Ατυχημάτων - Ασθενειών	4.784.693	0,5%
	<b>Ζωής συνδεδεμένες με επενδύσεις</b>	<b>335.269.135</b>	<b>35,8%</b>
	<b>Συντάξεις</b>	<b>5.096.640</b>	<b>0,5%</b>
<b>Σύνολο</b>	<b>936.180.155</b>	<b>100,0%</b>	
Ομαδικές Ασφαλίσεις	<b>Δανειοληπτών</b>	<b>8.938.295</b>	<b>3,2%</b>
	ΕΚ ΤΩΝ ΟΠΟΙΩΝ:		
	Ασφάλιση Ζωής	6.488.152	2,3%
	Συμπληρωματικές Ασφαλίσεις	2.450.143	0,9%
	<b>Εργαζομένων</b>	<b>138.844.678</b>	<b>49,0%</b>
	ΕΚ ΤΩΝ ΟΠΟΙΩΝ:		
	Ασφάλιση Ζωής	7.919.807	2,8%
	Συμπληρωματικές Ασφαλίσεις (Group Medical)	114.616.359	40,4%
	Συμπληρωματικές Ασφαλίσεις (Group Accident & Health)	16.308.512	5,8%
	<b>Ομαδικά Συνταξιοδοτικά προγράμματα</b>	<b>124.170.839</b>	<b>43,9%</b>
<b>Συντάξεις</b>	<b>11.093.978</b>	<b>3,9%</b>	
<b>Σύνολο</b>	<b>283.047.790</b>	<b>100,0%</b>	
<b>Γενικό Σύνολο</b>		<b>1.219.227.945</b>	

Γράφημα 9: Σύνθεση Αποζημιώσεων Ατομικών Ασφαλίσεων Α' εξάμηνο 2024 (%)



Γράφημα 10: Σύνθεση Αποζημιώσεων Ομαδικών Ασφαλίσεων Α' εξάμηνο 2024 (%)



Ανάλυση πλήθους αποζημιώσεων ανά κλάδο και κάλυψη:

Πίνακας 27: Πλήθος Αποζημιώσεων Α' εξάμηνο 2024

		Α' εξάμηνο 2024	
Ατομικές Ασφαλίσεις	Ζωής	97.955	70,1%
	Ζωής συνδεδεμένες με επενδύσεις	35.421	25,4%
	Συντάξεις	6.340	4,5%
	<b>Σύνολο</b>	<b>139.716</b>	<b>100,0%</b>
Ομαδικές Ασφαλίσεις	Δανειοληπτών	512	0,1%
	Εργαζομένων (Ζωής – Υγείας – Ατυχημάτων)	890.382	99,7%
	Συντάξεις	2.146	0,2%
	<b>Σύνολο</b>	<b>893.040</b>	<b>100,0%</b>
<b>Γενικό Σύνολο</b>		<b>1.032.756</b>	

9 Οκτωβρίου 2024

# Παράρτημα

# 23

1/1/2024 - 30/6/2024 Πλήθος Απονήσεων		Παραγωγή Ασφαλίσεων Ατομικών Ασφαλίσεων (Ποσά σε ευρώ)											
18		Κανάλια Διανομής											
Συμμετοχή στο σύνολο:		Δίκτυα & Πράκτορες αποκλειστικής συνεργασίας	Δίκτυα & Πράκτορες μη αποκλειστικής συνεργασίας	Μεσίτες Ασφαλίσεων	Άμεσες Πωλήσεις (μέσω διαδικτύου με χρήση ψηφιακής πλατφόρμας)	Άμεσες Πωλήσεις (Call Center, Direct mail)	Άμεσες Πωλήσεις (Corporate Sales, Ασφαλιστικοί Υπάλληλοι)	Bancassurance	Διαμεσολαβητές δευτερεύουσας δραστηριότητας	Σύνολο			Αντασφαλιστικές Αναλήψεις
99,3%		Εγγραμμένα Ασφάλιστρα	Εγγραμμένα Ασφάλιστρα	Εγγραμμένα Ασφάλιστρα	Εγγραμμένα Ασφάλιστρα	Εγγραμμένα Ασφάλιστρα	Εγγραμμένα Ασφάλιστρα	Εγγραμμένα Ασφάλιστρα	Εγγραμμένα Ασφάλιστρα	Εγγραμμένα Ασφάλιστρα	Πλήθος Συμβολαίων	Πλήθος Ασφαλισμένων	Ποσά σε €
<b>1. ΑΣΦΑΛΙΣΕΙΣ ΖΩΗΣ - ΑΤΟΜΙΚΕΣ ΑΣΦΑΛΙΣΕΙΣ</b>													
<b>A. ΝΕΕΣ ΕΡΓΑΣΙΕΣ</b>										75.355	103.163		
<b>ΠΕΡΙΟΔΙΚΩΝ ΚΑΤΑΒΟΛΩΝ</b>										εκ των οποίων I1 :			
I1. (α) ΙΣΟΒΙΑ, ΠΡΟΣΚΑΙΡΗ ΘΑΝΑΤΟΥ	1.543.094,71	602.247,11	11.726,46	0,00	67.371,16	6.458,84	964.056,20	0,00	3.194.954,48	75.350			
I1. (β) ΕΠΙΒΙΩΣΗΣ, ΜΙΚΤΕΣ κλπ	70.045,83	6.995,99	0,00	0,00	0,00	120,31	213.849,61	0,00	291.011,74	I2 :			
I2. ΠΡΟΣΩΔΩΝ	4.915,88	7.371,13	0,00	0,00	1,35	266,80	0,00	0,00	12.555,15	5			
I3. (α) ΣΥΜΠΛΗΡΩΜΑΤΙΚΕΣ ΑΣΦΑΛΙΣΕΙΣ ΤΩΝ I1. ΚΑΙ I2. - ΝΟΣΟΚΟΜΕΙΑΚΑ ΠΡΟΓΡΑΜΜΑΤΑ	848.786,67	6.706.526,75	16.608,96	0,00	657.638,01	30.932,23	383.682,48	0,00	8.644.175,10				
I3. (β) ΣΥΜΠΛΗΡΩΜΑΤΙΚΕΣ ΑΣΦΑΛΙΣΕΙΣ ΤΩΝ I1. ΚΑΙ I2. - ΛΟΙΠΕΣ ΚΑΛΥΨΕΙΣ	281.610,34	1.000.888,98	6.616,41	0,00	7.836,42	20.538,99	334.917,60	0,00	1.652.408,73				
<b>ΕΦΑΠΑΞ ΚΑΤΑΒΟΛΗΣ</b>										Εκ των οποίων: Ελεύθερα			
I1. (α) ΙΣΟΒΙΑ, ΠΡΟΣΚΑΙΡΗ ΘΑΝΑΤΟΥ	0,00	0,00	0,00	0,00	0,00	0,00	93.245.379,40	0,00	93.245.379,40				
I1. (β) ΕΠΙΒΙΩΣΗΣ, ΜΙΚΤΕΣ κλπ	17.514,66	211.401,25	0,00	0,00	46,47	130,70	35.655,74	0,00	264.748,82				
I2. ΠΡΟΣΩΔΩΝ	34.207,95	19.900,49	0,00	0,00	0,00	207,55	0,00	0,00	93.261,00				
<b>B. ΕΡΓΑΣΙΕΣ ΠΡΟΗΓΟΥΜΕΝΩΝ ΠΕΡΙΟΔΩΝ</b>										1.081.277	214.107	1.325.789	
<b>ΠΕΡΙΟΔΙΚΩΝ ΚΑΤΑΒΟΛΩΝ</b>										εκ των οποίων I1 : Ελεύθερα			
I1. (α) ΙΣΟΒΙΑ, ΠΡΟΣΚΑΙΡΗ ΘΑΝΑΤΟΥ	12.773.814,84	6.026.581,06	122.721,12	0,00	331.205,46	212.109,44	4.580.846,38	1.094,11	24.048.372,41	919.736	190.161		
I1. (β) ΕΠΙΒΙΩΣΗΣ, ΜΙΚΤΕΣ κλπ	20.203.636,12	6.000.694,05	291.123,91	1.231,73	953.037,11	85.143,46	41.009.735,12	0,00	68.544.601,50	I2 :	Ελεύθερα		
I2. ΠΡΟΣΩΔΩΝ	15.683.688,06	9.652.138,42	60.440,76	58.138,22	388.942,67	115.049,44	25.679.313,62	0,00	51.637.711,19	161.541	23.946		
I3. (α) ΣΥΜΠΛΗΡΩΜΑΤΙΚΕΣ ΑΣΦΑΛΙΣΕΙΣ ΤΩΝ I1. ΚΑΙ I2. - ΝΟΣΟΚΟΜΕΙΑΚΑ ΠΡΟΓΡΑΜΜΑΤΑ	65.784.493,06	88.664.943,18	2.289.635,48	0,00	3.529.330,53	2.665.552,47	1.292.368,80	25.128,31	164.251.451,83				
I3. (β) ΣΥΜΠΛΗΡΩΜΑΤΙΚΕΣ ΑΣΦΑΛΙΣΕΙΣ ΤΩΝ I1. ΚΑΙ I2. - ΛΟΙΠΕΣ ΚΑΛΥΨΕΙΣ	6.691.517,03	8.144.958,85	134.035,82	0,00	131.118,38	198.972,32	1.346.542,19	2.370,23	16.649.514,81				
<b>ΕΦΑΠΑΞ ΚΑΤΑΒΟΛΗΣ</b>										Ελεύθερα			
I1. ΚΑΙ I2. ΣΥΝΟΛΙΚΑ	9.436,33	91.335,92	0,00	0,00	1.679,22	0,00	21.499,50	0,00	123.950,97				
<b>ΣΥΝΟΛΟ ΑΤΟΜΙΚΩΝ ΑΣΦΑΛΙΣΕΩΝ ΖΩΗΣ (A+B)</b>	<b>123.946.761,47</b>	<b>127.135.983,17</b>	<b>2.932.908,92</b>	<b>59.369,95</b>	<b>6.068.206,78</b>	<b>3.374.427,56</b>	<b>169.107.846,64</b>	<b>28.592,65</b>	<b>432.654.097,14</b>	<b>1.156.632</b>	<b>214.107</b>	<b>1.428.952</b>	<b>103.216,08</b>
<b>2. ΑΣΦΑΛΙΣΕΙΣ ΥΓΕΙΑΣ-ΑΤΥΧΗΜΑΤΩΝ-ΑΣΘΕΝΕΙΩΝ - ΑΤΟΜΙΚΕΣ ΑΣΦΑΛΙΣΕΙΣ (αυτόνομα)</b>													
<b>A. ΝΕΕΣ ΕΡΓΑΣΙΕΣ</b>													
(α) ΝΟΣΟΚΟΜΕΙΑΚΑ ΠΡΟΓΡΑΜΜΑΤΑ	10.828.614,63	3.338.970,19	200.783,72	240.588,97	10.695,18	46.178,48	2.784.675,14	0,00	17.450.506,31				
(β) ΛΟΙΠΕΣ ΚΑΛΥΨΕΙΣ	1.413.545,16	446.401,24	20.145,96	2.117,57	293,49	16.973,34	646.784,67	0,00	2.546.261,44				
<b>B. ΕΡΓΑΣΙΕΣ ΠΡΟΗΓΟΥΜΕΝΩΝ ΠΕΡΙΟΔΩΝ</b>													
(α) ΝΟΣΟΚΟΜΕΙΑΚΑ ΠΡΟΓΡΑΜΜΑΤΑ	167.249.829,98	37.421.901,26	1.446.698,21	-92.221,20	320.676,46	725.328,15	5.226.781,31	2.972,55	212.301.966,71				
(β) ΛΟΙΠΕΣ ΚΑΛΥΨΕΙΣ	13.835.312,43	3.264.761,44	178.241,50	287.996,25	37.824,54	84.400,69	1.270.041,52	33,57	18.958.611,94				
<b>ΣΥΝΟΛΟ ΑΤΟΜΙΚΩΝ ΑΣΦΑΛΙΣΕΩΝ ΥΓΕΙΑΣ-ΑΤΥΧΗΜΑΤΩΝ-ΑΣΘΕΝΕΙΩΝ (A+B)</b>	<b>193.327.302,19</b>	<b>44.472.034,13</b>	<b>1.845.869,39</b>	<b>438.481,59</b>	<b>369.489,66</b>	<b>872.880,67</b>	<b>9.928.282,64</b>	<b>3.006,12</b>	<b>251.257.346,40</b>	<b>2.542,81</b>			
<b>3. ΑΣΦΑΛΙΣΕΙΣ ΖΩΗΣ ΣΥΝΔΕΔΕΜΕΝΕΣ ΜΕ ΕΠΕΝΔΥΣΕΙΣ - ΑΤΟΜΙΚΕΣ ΑΣΦΑΛΙΣΕΙΣ</b>													
<b>A. ΝΕΕΣ ΕΡΓΑΣΙΕΣ</b>										64.312	63.010		
(α) ΠΕΡΙΟΔΙΚΩΝ ΚΑΤΑΒΟΛΩΝ	16.492.500,59	2.205.622,21	929,74	0,00	4.223.333,71	3.910,23	53.837.162,72	0,00	76.763.459,21	Εκ των οποίων: Ελεύθερα			
(β) ΕΦΑΠΑΞ ΚΑΤΑΒΟΛΗΣ	21.495.538,75	1.497.696,28	796,81	0,00	72.709,16	5.010,00	269.371.738,60	0,00	292.443.489,60				
<b>B. ΕΡΓΑΣΙΕΣ ΠΡΟΗΓΟΥΜΕΝΩΝ ΠΕΡΙΟΔΩΝ</b>										409.267	34.473	359.270	
(α) ΠΕΡΙΟΔΙΚΕΣ ΚΑΤΑΒΟΛΕΣ	68.792.911,35	11.961.852,55	62.024,03	0,00	5.168.308,62	170.489,12	122.562.038,36	0,00	208.717.624,04	Ελεύθερα			
(β) ΕΦΑΠΑΞ ΚΑΤΑΒΟΛΕΣ	2.608.566,12	238.806,14	0,00	0,00	102.091,60	0,00	3.576.061,73	0,00	6.525.525,59	Αντασφαλιστικές Αναλήψεις			
<b>ΣΥΝΟΛΟ ΑΤΟΜΙΚΩΝ ΑΣΦΑΛΙΣΕΩΝ ΣΥΝΔΕΔΕΜΕΝΩΝ ΜΕ ΕΠΕΝΔΥΣΕΙΣ (A+B)</b>	<b>109.389.516,81</b>	<b>15.903.977,18</b>	<b>63.750,58</b>	<b>0,00</b>	<b>9.566.443,09</b>	<b>179.409,35</b>	<b>449.347.001,41</b>	<b>0,00</b>	<b>584.450.098,43</b>	<b>473.579</b>	<b>34.473</b>	<b>422.280</b>	<b>0,00</b>
<b>ΣΥΝΟΛΟ ΑΤΟΜΙΚΩΝ ΑΣΦΑΛΙΣΕΩΝ ΖΩΗΣ (1. + 2. + 3.)</b>		<b>426.663.580,47</b>	<b>187.511.994,49</b>	<b>4.842.528,89</b>	<b>497.851,54</b>	<b>16.004.139,53</b>	<b>4.426.717,58</b>	<b>628.383.130,70</b>	<b>31.598,77</b>	<b>1.268.361.541,96</b>	<b>1.630.211</b>	<b>248.580</b>	<b>105.758,89</b>

1/1/2024 - 30/6/2024 Πλήθος Απαντήσεων		Παραγωγή Ασφαλίσεων Ομαδικών Ασφαλίσεων (Ποσά σε ευρώ)											
18		Κανάλια Διανομής											
Συμμετοχή στο σύνολο:		Δίκτυα & Πράκτορες αποκλειστικής συνεργασίας	Δίκτυα & Πράκτορες μη αποκλειστικής συνεργασίας	Μεσίτες Ασφαλίσεων	Άμεσες Πωλήσεις (μέσω διαδικτύου με χρήση ψηφιακής πλατφόρμας)	Άμεσες Πωλήσεις (Call Center, Direct mail)	Άμεσες Πωλήσεις (Corporate Sales, Ασφαλιστικοί Υπάλληλοι)	Bancassurance	Διαμεσολαβητές δευτερεύουσας δραστηριότητας	Σύνολο		Αντασφαλιστικές Αναλήψεις	
99,3%		Εγγεγραμμένα Ασφάλιστρα	Εγγεγραμμένα Ασφάλιστρα	Εγγεγραμμένα Ασφάλιστρα	Εγγεγραμμένα Ασφάλιστρα	Εγγεγραμμένα Ασφάλιστρα	Εγγεγραμμένα Ασφάλιστρα	Εγγεγραμμένα Ασφάλιστρα	Εγγεγραμμένα Ασφάλιστρα	Εγγεγραμμένα Ασφάλιστρα	Πλήθος Συμβολαίων	Πλήθος Ασφαλισμένων	Ποσά σε €
<b>1. ΑΣΦΑΛΙΣΕΙΣ ΔΑΝΕΙΟΛΗΠΤΩΝ (Credit Life)</b>													
<b>A. ΝΕΕΣ ΕΡΓΑΣΙΕΣ</b>													
ΠΕΡΙΟΔΙΚΩΝ ΚΑΤΑΒΟΛΩΝ <span style="float: right;">εκ των οποίων 1 :</span>													
1. ΑΣΦΑΛΙΣΗ ΖΩΗΣ (Credit Life)	2.121,02	156,16	0,00	0,00	805,67	0,00	1.063.522,95	0,00	1.066.605,80	5			
2. ΣΥΜΠΛΗΡΩΜΑΤΙΚΕΣ ΑΣΦΑΛΙΣΕΙΣ Credit Life (Accident & Health)	801,93	57,54	0,00	0,00	138,94	0,00	373.469,04	0,00	374.467,45				
<b>ΕΦΑΠΑΞ ΚΑΤΑΒΟΛΗΣ <span style="float: right;">εκ των οποίων 1 :</span></b>													
1. ΑΣΦΑΛΙΣΗ ΖΩΗΣ (Credit Life)	0,00	2.312.235,46	0,00	0,00	0,00	0,00	462.230,99	0,00	2.774.466,45	2			
2. ΣΥΜΠΛΗΡΩΜΑΤΙΚΕΣ ΑΣΦΑΛΙΣΕΙΣ Credit Life (Accident & Health)	0,00	120.122,28	0,00	0,00	0,00	0,00	33.347,59	0,00	153.469,87				
<b>B. ΕΡΓΑΣΙΕΣ ΠΡΟΗΓΟΥΜΕΝΩΝ ΠΕΡΙΟΔΩΝ</b>													
1. ΑΣΦΑΛΙΣΗ ΖΩΗΣ (Credit Life)	38.743,70	22.233,55	0,00	2,49	97.617,17	2,49	14.627.606,76	0,00	14.786.206,16		102	1.020.387	
2. ΣΥΜΠΛΗΡΩΜΑΤΙΚΕΣ ΑΣΦΑΛΙΣΕΙΣ Credit Life (Accident & Health)	12.708,64	17.849,09	0,00	0,00	32.654,83	0,00	3.902.266,48	0,00	3.965.479,04				
<b>ΣΥΝΟΛΟ ΑΣΦΑΛΙΣΕΩΝ ΔΑΝΕΙΟΛΗΠΤΩΝ (A+B)</b>	<b>54.375,29</b>	<b>2.472.654,08</b>	<b>0,00</b>	<b>2,49</b>	<b>131.216,61</b>	<b>2,49</b>	<b>20.462.443,82</b>	<b>0,00</b>	<b>23.120.694,78</b>	<b>109</b>	<b>1.026.548</b>		<b>0,00</b>
<b>2. ΟΜΑΔΙΚΕΣ ΑΣΦΑΛΙΣΕΙΣ ΕΡΓΑΖΟΜΕΝΩΝ (Group Life &amp; Medical)</b>													
<b>A. ΝΕΕΣ ΕΡΓΑΣΙΕΣ</b>													
1. ΑΣΦΑΛΙΣΗ ΖΩΗΣ (Group Life)	427.159,52	1.193.247,06	78.915,01	0,00	13.888,07	139.514,74	144.637,47	0,00	1.997.361,86		1.047	46.541	
2. ΑΣΦΑΛΙΣΗ ΥΓΕΙΑΣ (Group Medical)	2.394.032,10	5.233.949,85	591.329,76	0,00	146.189,63	1.073.857,80	1.148.509,79	0,00	10.587.868,93				
3. ΣΥΜΠΛΗΡΩΜΑΤΙΚΕΣ ΑΣΦΑΛΙΣΕΙΣ (Group Accident & Health)	293.079,80	558.103,96	78.501,38	0,00	11.604,63	33.101,83	227.202,35	0,00	1.201.593,95				
<b>B. ΕΡΓΑΣΙΕΣ ΠΡΟΗΓΟΥΜΕΝΩΝ ΠΕΡΙΟΔΩΝ</b>													
1. ΑΣΦΑΛΙΣΗ ΖΩΗΣ (Group Life)	3.351.445,79	9.403.746,88	4.002.979,87	0,00	1.639.741,69	2.287.154,37	2.189.593,49	27.412,84	22.902.074,93		7.103	1.428.890	
2. ΑΣΦΑΛΙΣΗ ΥΓΕΙΑΣ (Group Medical)	19.270.194,69	54.513.820,30	15.629.028,59	0,00	10.610.910,82	15.202.955,28	6.470.317,87	66.384,77	121.763.612,31				
3. ΣΥΜΠΛΗΡΩΜΑΤΙΚΕΣ ΑΣΦΑΛΙΣΕΙΣ (Group Accident & Health)	2.316.457,01	8.372.891,92	3.642.414,95	0,00	902.062,86	1.783.027,48	2.269.022,49	133.211,93	19.419.088,65				
<b>ΣΥΝΟΛΟ ΟΜΑΔΙΚΩΝ ΑΣΦΑΛΙΣΕΩΝ ΕΡΓΑΖΟΜΕΝΩΝ (A+B)</b>	<b>28.052.368,92</b>	<b>79.275.759,97</b>	<b>24.023.169,56</b>	<b>0,00</b>	<b>13.324.397,69</b>	<b>20.519.611,49</b>	<b>12.449.283,45</b>	<b>227.009,54</b>	<b>177.871.600,63</b>	<b>8.150</b>	<b>1.475.431</b>		<b>3.630.585,56</b>
<b>3. ΟΜΑΔΙΚΑ ΣΥΝΤΑΞΙΟΔΟΤΙΚΑ ΠΡΟΓΡΑΜΜΑΤΑ</b>													
<b>A. ΝΕΕΣ ΕΡΓΑΣΙΕΣ</b>													
(α) ΠΕΡΙΟΔΙΚΩΝ ΚΑΤΑΒΟΛΩΝ	58.175,44	2.362.412,36	30.176,14	0,00	145.440,21	2.305.427,32	18.412,31	0,00	4.920.043,78		57	980	
(β) ΕΦΑΠΑΞ ΚΑΤΑΒΟΛΗΣ	1.035.551,40	4.770.801,46	0,00	0,00	0,00	11.517.424,88	74.570,46	0,00	17.398.348,20				
<b>B. ΕΡΓΑΣΙΕΣ ΠΡΟΗΓΟΥΜΕΝΩΝ ΠΕΡΙΟΔΩΝ</b>													
(α) ΠΕΡΙΟΔΙΚΩΝ ΚΑΤΑΒΟΛΩΝ	6.914.656,38	42.513.481,02	9.100.827,52	0,00	11.881.024,39	48.234.023,01	3.979.176,98	439.066,61	123.062.255,91		1.437	87.049	
(β) ΕΦΑΠΑΞ ΚΑΤΑΒΟΛΗΣ	0,00	5.727.378,99	390.384,76	0,00	0,00	2.417.130,58	14.220,86	0,00	8.549.115,19				
<b>ΣΥΝΟΛΟ ΟΜΑΔΙΚΩΝ ΣΥΝΤΑΞΙΟΔΟΤΙΚΩΝ ΠΡΟΓΡΑΜΜΑΤΩΝ (A+B)</b>	<b>8.008.383,22</b>	<b>55.374.073,83</b>	<b>9.521.388,42</b>	<b>0,00</b>	<b>12.026.464,60</b>	<b>64.474.005,79</b>	<b>4.086.380,61</b>	<b>439.066,61</b>	<b>153.929.763,08</b>	<b>1.494</b>	<b>88.029</b>		<b>0,00</b>
<b>ΣΥΝΟΛΟ ΟΜΑΔΙΚΩΝ ΑΣΦΑΛΙΣΕΩΝ ΖΩΗΣ (1. + 2. + 3.)</b>	<b>36.115.127,42</b>	<b>137.122.487,89</b>	<b>33.544.557,98</b>	<b>2,49</b>	<b>25.482.078,90</b>	<b>84.993.619,77</b>	<b>36.998.107,89</b>	<b>666.076,15</b>	<b>354.922.058,49</b>	<b>9.753</b>			<b>3.630.585,56</b>



# Παράρτημα

# 25

Πλήθος Απαντήσεων		Αποζημιώσεις Ατομικών Ασφαλίσεων Ζωής			
18		1/1/2024 - 30/6/2024		(Ποσά σε ευρώ)	
Συμμετοχή στο σύνολο:		Ποσά αποζημιώσεων (€)			
99,3%		Πληρωμές λόγω Λήξης	Πληρωμές λόγω Εξαγοράς	Πληρωμές λόγω επέλευσης ασφ.κινδύνου	Σύνολο
<b>ΑΤΟΜΙΚΕΣ ΑΣΦΑΛΙΣΕΙΣ ΖΩΗΣ</b>					
11. ΕΠΙΒΙΩΣΗΣ, ΘΑΝΑΤΟΥ, ΜΙΚΤΕΣ κλπ		53.277.622,19	159.197.349,18	9.585.179,69	222.060.151,06
12. ΠΡΟΣΩΔΩΝ (ΕΦΑΠΑΞ)		35.218.873,92	58.555.908,87	2.007.453,95	95.782.236,74
<b>ΑΣΦΑΛΙΣΕΙΣ ΥΓΕΙΑΣ - ΣΥΜΠΛΗΡΩΜΑΤΙΚΕΣ ΑΣΦΑΛΙΣΕΙΣ</b>					
(α) ΝΟΣΟΚΟΜΕΙΑΚΑ ΠΡΟΓΡΑΜΜΑΤΑ				156.514.841,81	156.514.841,81
(β) ΛΟΙΠΕΣ ΚΑΛΥΨΕΙΣ				15.932.820,34	15.932.820,34
(γ) ΝΟΣΟΚΟΜΕΙΑΚΑ ΠΡΟΓΡΑΜΜΑΤΑ - ΑΥΤΟΝΟΜΑ ΣΥΜΒΟΛΑΙΑ ΑΤΥΧΗΜΑΤΩΝ - ΑΣΘΕΝΕΙΩΝ				100.739.636,60	100.739.636,60
(δ) ΛΟΙΠΕΣ ΚΑΛΥΨΕΙΣ - ΑΥΤΟΝΟΜΑ ΣΥΜΒΟΛΑΙΑ ΑΤΥΧΗΜΑΤΩΝ - ΑΣΘΕΝΕΙΩΝ				4.784.693,11	4.784.693,11
<b>ΣΥΝΟΛΟ ΑΤΟΜΙΚΩΝ ΑΣΦΑΛΙΣΕΩΝ ΖΩΗΣ</b>		<b>88.496.496,11</b>	<b>217.753.258,05</b>	<b>289.564.625,50</b>	<b>595.814.379,66</b>
<b>ΑΣΦΑΛΙΣΕΙΣ ΖΩΗΣ ΣΥΝΔΕΔΕΜΕΝΕΣ ΜΕ ΕΠΕΝΔΥΣΕΙΣ - ΑΤΟΜΙΚΕΣ ΑΣΦΑΛΙΣΕΙΣ</b>		25.888.654,38	305.224.670,85	4.155.810,37	335.269.135,60
<b>ΑΤΟΜΙΚΕΣ ΑΣΦΑΛΙΣΕΙΣ - ΣΥΝΤΑΞΕΙΣ (δεν περιλαμβάνονται ανωτέρω)</b>					5.096.640,08
<b>ΣΥΝΟΛΟ ΑΠΟΖΗΜΙΩΣΕΩΝ ΑΤΟΜΙΚΩΝ ΑΣΦΑΛΙΣΕΩΝ ΖΩΗΣ</b>		<b>114.385.150,49</b>	<b>522.977.928,90</b>	<b>293.720.435,87</b>	<b>936.180.155,34</b>
<b>ΑΤΟΜΙΚΕΣ ΑΣΦΑΛΙΣΕΙΣ - ΣΥΝΤΑΞΕΙΣ ΠΛΗΘΟΣ (πληροφοριακό στοιχείο)</b>					6.340

Πλήθος Αποζημιώσεων			
Πληρωμές λόγω Λήξης	Πληρωμές λόγω Εξαγοράς	Πληρωμές λόγω επέλευσης ασφ.κινδύνου	Σύνολο

16.052	23.234	32.973	72.259
3.969	16.475	5.252	25.696

2.209	31.867	1.345	35.421
-------	--------	-------	--------

Πλήθος Απαντήσεων		Αποζημιώσεις Ομαδικών Ασφαλίσεων Ζωής				Πλήθος Αποζημιώσεων			
18		1/1/2024 - 30/6/2024		(Ποσά σε ευρώ)					
Συμμετοχή στο σύνολο:		Ποσά αποζημιώσεων (€)							
99,3%		Πληρωμές λόγω Λήξης	Πληρωμές λόγω Εξαγοράς	Πληρωμές λόγω επέλευσης ασφ.κινδύνου	Σύνολο	Πληρωμές λόγω Λήξης	Πληρωμές λόγω Εξαγοράς	Πληρωμές λόγω επέλευσης ασφ.κινδύνου	Σύνολο
<b>1. ΑΠΟΖΗΜΙΩΣΕΙΣ ΑΣΦΑΛΙΣΕΩΝ ΔΑΝΕΙΟΛΗΠΤΩΝ (Credit Life)</b>									
1. ΑΣΦΑΛΙΣΗ ΖΩΗΣ		0,00	0,00	6.488.152,17	6.488.152,17	0	0	438	438
2. ΣΥΜΠΛΗΡΩΜΑΤΙΚΕΣ ΑΣΦΑΛΙΣΕΙΣ				2.450.143,59	2.450.143,59			74	74
<b>ΣΥΝΟΛΟ ΑΠΟΖΗΜΙΩΣΕΩΝ ΑΣΦΑΛΙΣΕΩΝ ΔΑΝΕΙΟΛΗΠΤΩΝ</b>		<b>0,00</b>	<b>0,00</b>	<b>8.938.295,76</b>	<b>8.938.295,76</b>				
<b>2. ΑΠΟΖΗΜΙΩΣΕΙΣ ΟΜΑΔΙΚΩΝ ΑΣΦΑΛΙΣΕΩΝ ΕΡΓΑΖΟΜΕΝΩΝ (Group Life)</b>									
1. ΑΣΦΑΛΙΣΗ ΖΩΗΣ				7.919.806,72	7.919.806,72			471	471
2. (α) ΣΥΜΠΛΗΡΩΜΑΤΙΚΕΣ ΑΣΦΑΛΙΣΕΙΣ (Group Medical)				114.616.359,19	114.616.359,19			636.868	636.868
2. (β) ΣΥΜΠΛΗΡΩΜΑΤΙΚΕΣ ΑΣΦΑΛΙΣΕΙΣ (Group Accident & Health)				16.308.511,72	16.308.511,72			253.043	253.043
<b>ΣΥΝΟΛΟ ΑΠΟΖΗΜΙΩΣΕΩΝ ΟΜΑΔΙΚΩΝ ΑΣΦΑΛΙΣΕΩΝ ΕΡΓΑΖΟΜΕΝΩΝ</b>				<b>138.844.677,63</b>	<b>138.844.677,63</b>				
<b>3. ΑΠΟΖΗΜΙΩΣΕΙΣ ΟΜΑΔΙΚΩΝ ΣΥΝΤΑΞΙΟΔΟΤΙΚΩΝ ΠΡΟΓΡΑΜΜΑΤΩΝ</b>		30.882.642,63	93.140.820,59	147.375,61	124.170.838,83				
<b>ΟΜΑΔΙΚΕΣ ΑΣΦΑΛΙΣΕΙΣ - ΣΥΝΤΑΞΕΙΣ (δεν περιλαμβάνονται ανωτέρω)</b>						11.093.978,04			
<b>ΣΥΝΟΛΟ ΑΠΟΖΗΜΙΩΣΕΩΝ ΟΜΑΔΙΚΩΝ ΑΣΦΑΛΙΣΕΩΝ ΖΩΗΣ</b>		<b>30.882.642,63</b>	<b>93.140.820,59</b>	<b>147.930.349,00</b>	<b>283.047.790,26</b>				
<b>ΟΜΑΔΙΚΕΣ ΑΣΦΑΛΙΣΕΙΣ - ΣΥΝΤΑΞΕΙΣ ΠΛΗΘΟΣ (πληροφοριακό στοιχείο)</b>						2.146			